

RELATÓRIO RESUMIDO DA EXECUÇÃO ORÇAMENTÁRIA

4º Bimestre - 2016

FUNDAMENTO LEGAL

Constituição Federal:

- Art. 165. § 3º;
- Art. 198, § 2º, inciso III e § 3º;
- Art. 212;
- Art. 60 do ADCT;
- Art. 77 do ADCT.

Lei Complementar Nº. 101, de 2000:

- Art. 52;
- Art. 53.

Portaria STN nº 553, de 22.09.2014.

(Resolução TC Nº. 0004, de 2009 do TCE – PE)

PREFEITURA MUNICIPAL DE ALTINHO
RELATÓRIO RESUMIDO DA EXECUÇÃO ORÇAMENTÁRIA
BALANÇO ORÇAMENTÁRIO
ORÇAMENTOS FISCAIS E DA SEGURIDADE SOCIAL
PERÍODO: Janeiro a Agosto 2016/BIMESTRE Julho - Agosto

1 of 3

RREO - ANEXO I (LRF, Art. 52, inciso I, alíneas "a" e "b" do inciso II e § 1º)

RS 1

RECEITAS	PREVISÃO INICIAL	PREVISÃO ATUALIZADA (a)	RECEITAS REALIZADAS				SALDO A REALIZAR (a-c)
			BIMESTRE		JAN A AGO 2016		
			(b)	% (b/a)	(c)	% (c/a)	
RECEITAS(EXCETO INTRA-ORÇAMENTÁRIAS)(I)	52.348.000,00	52.348.000,00	6.127.588,09	11,71	24.295.750,78	46,41	28.052.249,22
RECEITAS CORRENTES	44.140.000,00	44.140.000,00	5.694.868,15	12,90	23.161.926,34	52,47	20.978.073,66
RECEITA TRIBUTÁRIA	2.370.781,68	2.370.781,68	228.945,36	9,66	674.183,83	28,44	1.696.597,85
Impostos	1.674.075,29	1.674.075,29	222.775,89	13,31	540.807,11	32,30	1.133.268,18
Taxas	243.706,39	243.706,39	6.169,47	2,53	133.376,72	54,73	110.329,67
Contribuição de Melhoria	453.000,00	453.000,00	0,00	0,00	0,00	0,00	453.000,00
RECEITA DE CONTRIBUIÇÕES	1.445.000,00	1.445.000,00	248.726,62	17,21	896.178,65	62,02	548.821,35
Contribuições Sociais	993.000,00	993.000,00	168.789,46	17,00	618.189,72	62,25	374.810,28
Contribuição de Intervenção no Domínio Econômico	0,00	0,00	0,00	0,00	0,00	0,00	0,00
Contribuição de Iluminação Pública	452.000,00	452.000,00	79.937,16	17,69	277.988,93	61,50	174.011,07
RECEITA PATRIMONIAL	361.000,00	361.000,00	92.664,97	25,67	438.954,93	121,59	-77.954,93
Receitas Imobiliárias	0,00	0,00	0,00	0,00	0,00	0,00	0,00
Receitas de Valores Mobiliários	361.000,00	361.000,00	92.664,97	25,67	438.954,93	121,59	-77.954,93
Receitas de Concessões e Permissões	0,00	0,00	0,00	0,00	0,00	0,00	0,00
Compensação Financeiras	0,00	0,00	0,00	0,00	0,00	0,00	0,00
Receita Decorrente do Direito de Exploração de Bens Públicos	0,00	0,00	0,00	0,00	0,00	0,00	0,00
Receita da Cessão de Direitos	0,00	0,00	0,00	0,00	0,00	0,00	0,00
Outras Receitas Patrimoniais	0,00	0,00	0,00	0,00	0,00	0,00	0,00
RECEITA AGROPECUÁRIA	0,00	0,00	0,00	0,00	0,00	0,00	0,00
Receita da Produção Vegetal	0,00	0,00	0,00	0,00	0,00	0,00	0,00
Receita da Produção Animal e Derivados	0,00	0,00	0,00	0,00	0,00	0,00	0,00
Outras Receitas Agropecuárias	0,00	0,00	0,00	0,00	0,00	0,00	0,00
RECEITA INDUSTRIAL	0,00	0,00	0,00	0,00	0,00	0,00	0,00
Receita da Indústria Extrativa Mineral	0,00	0,00	0,00	0,00	0,00	0,00	0,00
Receita da Indústria de Transformação	0,00	0,00	0,00	0,00	0,00	0,00	0,00
Receita da Indústria de Construção	0,00	0,00	0,00	0,00	0,00	0,00	0,00
Outras Receitas da Indústria	0,00	0,00	0,00	0,00	0,00	0,00	0,00
RECEITA DE SERVIÇOS	304.000,00	304.000,00	0,00	0,00	0,00	0,00	304.000,00
Receita de Serviços	304.000,00	304.000,00	0,00	0,00	0,00	0,00	304.000,00
TRANSFERÊNCIAS CORRENTES	38.918.218,32	38.918.218,32	5.042.653,40	12,96	20.801.006,85	53,45	18.117.211,47
Transferências Intergovernamentais	36.998.218,32	36.998.218,32	5.011.858,18	13,55	20.682.946,91	55,90	16.315.271,41
Transferências de Instituições Privadas	0,00	0,00	0,00	0,00	0,00	0,00	0,00
Transferências do Exterior	0,00	0,00	0,00	0,00	0,00	0,00	0,00
Transferências de Pessoas	0,00	0,00	0,00	0,00	0,00	0,00	0,00
Transferências de Convênios	1.920.000,00	1.920.000,00	30.795,22	1,60	118.059,94	6,15	1.801.940,06
Transferências para o Combate à Fome	0,00	0,00	0,00	0,00	0,00	0,00	0,00
OUTRAS RECEITAS CORRENTES	741.000,00	741.000,00	81.877,80	11,05	351.602,08	47,45	389.397,92
Multas e Juros de Mora	96.000,00	96.000,00	42,87	0,04	695,37	0,72	95.304,63
Indenizações e Restituições	205.000,00	205.000,00	2.257,13	1,10	31.758,57	15,49	173.241,43
Receita da Dívida Ativa	149.000,00	149.000,00	0,00	0,00	68.534,10	46,00	80.465,90
Receitas Decorrentes de Aportes Periódicos para Amortiza	0,00	0,00	0,00	0,00	0,00	0,00	0,00
Receitas Correntes Diversas	291.000,00	291.000,00	79.577,80	27,35	250.614,04	86,12	40.385,96
RECEITAS DE CAPITAL	8.208.000,00	8.208.000,00	432.719,94	5,27	1.133.824,44	13,81	7.074.175,56
OPERAÇÕES DE CRÉDITO	0,00	0,00	0,00	0,00	0,00	0,00	0,00
Operações de Crédito Internas	0,00	0,00	0,00	0,00	0,00	0,00	0,00
Operações de Crédito Externas	0,00	0,00	0,00	0,00	0,00	0,00	0,00
ALIENAÇÃO DE BENS	53.000,00	53.000,00	0,00	0,00	0,00	0,00	53.000,00
Alienação de Bens Móveis	53.000,00	53.000,00	0,00	0,00	0,00	0,00	53.000,00
Alienação de Bens Imóveis	0,00	0,00	0,00	0,00	0,00	0,00	0,00
ARMORTIZAÇÃO DE EMPRÉSTIMOS	0,00	0,00	0,00	0,00	0,00	0,00	0,00
TRANSFERÊNCIAS DE CAPITAL	8.155.000,00	8.155.000,00	432.719,94	5,31	1.133.824,44	13,90	7.021.175,56
Transferências Intergovernamentais	3.500.000,00	3.500.000,00	432.719,94	12,36	1.133.824,44	32,39	2.366.175,56
Transferências de Instituições Privadas	0,00	0,00	0,00	0,00	0,00	0,00	0,00
Transferências do Exterior	0,00	0,00	0,00	0,00	0,00	0,00	0,00
Transferências de Pessoas	0,00	0,00	0,00	0,00	0,00	0,00	0,00
Transferência de Outras Instit. Públicas	0,00	0,00	0,00	0,00	0,00	0,00	0,00
Transferências de Convênios	4.655.000,00	4.655.000,00	0,00	0,00	0,00	0,00	4.655.000,00
Transferência para o Combate à Fome	0,00	0,00	0,00	0,00	0,00	0,00	0,00
OUTRAS RECEITAS DE CAPITAL	0,00	0,00	0,00	0,00	0,00	0,00	0,00
Integralização do Capital Social	0,00	0,00	0,00	0,00	0,00	0,00	0,00
Remuneração das Disponibilidades	0,00	0,00	0,00	0,00	0,00	0,00	0,00
Receitas de Capital Diversas	0,00	0,00	0,00	0,00	0,00	0,00	0,00
RECEITAS INTRA-ORÇAMENTÁRIAS (II)	3.668.000,00	3.668.000,00	706.374,72	19,26	2.572.871,63	70,14	1.095.128,37
Receita de Contribuições	2.265.000,00	2.265.000,00	706.374,72	31,19	2.542.319,15	112,24	-277.319,15
Receita Patrimonial	0,00	0,00	0,00	0,00	0,00	0,00	0,00
Receita de Serviços	0,00	0,00	0,00	0,00	0,00	0,00	0,00
Outras Receitas Correntes	1.403.000,00	1.403.000,00	0,00	0,00	30.552,48	2,18	1.372.447,52
SUBTOTAL DAS RECEITAS (III)=(I+II)	56.016.000,00	56.016.000,00	6.833.962,81	12,20	26.868.622,41	47,97	29.147.377,59


PREFEITURA MUNICIPAL DE ALTINHO
RELATÓRIO RESUMIDO DA EXECUÇÃO ORÇAMENTÁRIA
BALANÇO ORÇAMENTÁRIO
ORÇAMENTOS FISCAIS E DA SEGURIDADE SOCIAL
PERÍODO: Janeiro a Agosto 2016/BIMESTRE Julho - Agosto

2 of 3

RREO - ANEXO I (LRF, Art. 52, inciso I, alíneas "a" e "b" do inciso II e § 1º)

RS 1

RECEITAS	PREVISÃO INICIAL	PREVISÃO ATUALIZADA (a)	RECEITAS REALIZADAS				SALDO A REALIZAR (a-c)
			BIMESTRE (b)	% (b/a)	JAN A AGO 2016 (c)	% (c/a)	
OPERAÇÕES DE CRÉDITO - REFINANCIAMENTO (IV)	0,00	0,00	0,00	0,00	0,00	0,00	0,00
Operações de Crédito Internas	0,00	0,00	0,00	0,00	0,00	0,00	0,00
Mobiliária	0,00	0,00	0,00	0,00	0,00	0,00	0,00
Contratual	0,00	0,00	0,00	0,00	0,00	0,00	0,00
Operações de Crédito Externas	0,00	0,00	0,00	0,00	0,00	0,00	0,00
Mobiliária	0,00	0,00	0,00	0,00	0,00	0,00	0,00
Contratual	0,00	0,00	0,00	0,00	0,00	0,00	0,00
SUBTOTAL COM REFINANCIAMENTO (V) = (III+IV)	56.016.000,00	56.016.000,00	6.833.962,81	12,20	24.868.622,41	47,97	29.147.377,59
DÉFICIT (VI)							
TOTAL (VII) = (V+VI)	56.016.000,00	56.016.000,00	6.833.962,81	12,20	24.868.622,41	47,97	29.147.377,59
SALDOS DE EXERCÍCIOS ANTERIORES (UTILIZADOS)		0,00					0,00
Superávit Financeiro		0,00					0,00
Reabertura de Créditos Adicionais		0,00					0,00



 Jose Ailson de Oliveira
 Prefeito
 José Ailson de Oliveira
 PREFEITO
 CPF: 774.935.424-04



 Adelma Maria de Oliveira
 Secretária de Finanças
 Adelma Maria de Oliveira
 S. Finanças
 CPF: 508.060.844-72



 Carlos Bezerra de Oliveira
 CRC - PE - 017.714/O

PREFEITURA MUNICIPAL DE ALTIÓ
RELATÓRIO RESUMIDO DA EXECUÇÃO ORÇAMENTÁRIA
BALANÇO ORÇAMENTÁRIO

ORÇAMENTOS FISCAIS E DA SEGURIDADE SOCIAL

PERÍODO: Janeiro a Agosto 2016/BIMESTRE Julho - Agosto

RRRO - ANEXO I (LRF, Art. 52, inciso I, alíneas "a" e "b", do inciso II e § 1º)

DESPESAS	DOTAÇÃO INICIAL	DOTAÇÃO ATUALIZADA	DESPESAS EMPENHADAS		SALDO	DESPESAS LIQUIDADAS		SALDO	DESPESAS PAGAS ATÉ O BIMESTRE	INSCRITAS EM RESTOS A PAGAR NÃO PROCESSADOS*		
			BIMESTRE	(f)		BIMESTRE	JAN A AGO 2016				(j) = (e-h)	(k)
DESPESAS (EXCETO INTRA-ORÇAMENTÁRIAS)(VIII)	53.770.905,20	53.926.605,20	2.356.850,30	35.305.092,20	18.621.513,00	6.251.826,43	21.995.222,51	31.931.382,69	20.031.403,01	0,00		
DESPESAS CORRENTES	39.928.995,88	47.610.817,42	2.161.975,58	34.209.222,10	13.401.595,32	5.980.408,65	21.085.889,97	26.524.927,45	19.126.380,47	0,00		
JUROS E ENCARGOS DA DÍVIDA	23.582.124,52	23.506.886,09	1.446.890,88	20.919.780,48	2.587.105,61	3.707.462,00	12.359.344,46	11.147.541,63	10.880.880,32	0,00		
OUTRAS DESPESAS CORRENTES	41.000,00	729.800,00	203.143,50	717.870,76	11.929,24	203.143,50	717.870,76	11.929,24	711.258,59	0,00		
DESPESAS DE CAPITAL	16.305.871,36	23.374.131,33	511.939,20	12.871.870,86	10.802.560,47	2.069.801,15	8.008.674,75	15.365.456,58	7.534.241,56	0,00		
INVESTIMENTOS	13.053.909,32	6.002.431,62	194.874,72	1.095.870,10	4.906.581,52	271.417,78	909.332,54	5.093.119,08	905.022,54	0,00		
INVERSÕES FINANCEIRAS	12.709.435,32	5.114.977,62	4.310,00	229.752,68	4.885.244,94	52.679,80	102.965,55	5.012.012,27	98.653,55	0,00		
AMORTIZAÇÃO DA DÍVIDA	0,00	0,00	0,00	0,00	0,00	0,00	0,00	0,00	0,00	0,00		
RESERVA DE CONTINGÊNCIA	344.474,00	887.474,00	190.564,72	866.137,42	21.336,58	218.737,98	806.367,19	81.106,81	806.367,19	0,00		
RESERVA DO RPPS	788.000,00	313.336,16	0,00	0,00	313.336,16	0,00	0,00	313.336,16	0,00	0,00		
DESPESAS (INTRA-ORÇAMENTÁRIAS)(IX)	0,00	0,00	0,00	0,00	0,00	0,00	0,00	0,00	0,00	0,00		
SUBTOTAL DAS DESPESAS (X) = (VIII+IX)	2.245.094,80	2.689.394,80	0,00	1.593.064,80	496.330,00	272.912,57	1.022.541,75	1.066.833,05	888.215,41	0,00		
AMORTIZAÇÃO DA DÍVIDA - REFINANCIAMENTO (XI)	56.016.000,00	56.016.000,00	2.356.850,30	36.898.157,00	19.117.843,00	6.524.739,00	23.017.764,26	32.998.235,74	20.919.618,42	0,00		
Amortização da Dívida Interna	0,00	0,00	0,00	0,00	0,00	0,00	0,00	0,00	0,00	0,00		
Dívida Mobiliária	0,00	0,00	0,00	0,00	0,00	0,00	0,00	0,00	0,00	0,00		
Outras Dívidas	0,00	0,00	0,00	0,00	0,00	0,00	0,00	0,00	0,00	0,00		
Amortização da Dívida Externa	0,00	0,00	0,00	0,00	0,00	0,00	0,00	0,00	0,00	0,00		
Dívida Mobiliária	0,00	0,00	0,00	0,00	0,00	0,00	0,00	0,00	0,00	0,00		
Outras Dívidas	0,00	0,00	0,00	0,00	0,00	0,00	0,00	0,00	0,00	0,00		
SUBTOTAL COM REFINANCIAMENTO (XII) = (XI+XII)	56.016.000,00	56.016.000,00	2.356.850,30	36.898.157,00	19.117.843,00	6.524.739,00	23.017.764,26	32.998.235,74	20.919.618,42	0,00		
SUPERÁVIT (XIII)	0,00	0,00	0,00	0,00	0,00	0,00	0,00	0,00	0,00	0,00		
TOTAL (XIV) = (XII + XIII)	56.016.000,00	56.016.000,00	2.356.850,30	36.898.157,00	19.117.843,00	6.524.739,00	23.017.764,26	32.998.235,74	20.919.618,42	0,00		

Jose Alison de Oliveira
 Prefeito
 CPF: 77405423-04

Adelma Maria de Oliveira
 Secretária de Finanças
 CPF: 508.050.844-70

Carlos Bezerra de Oliveira
 CRC - PE - 017.714/0

PREFEITURA MUNICIPAL DE ALTINHO
RELATÓRIO RESUMIDO DA EXECUÇÃO ORÇAMENTÁRIA
DEMONSTRATIVO DA EXECUÇÃO DAS DESPESAS POR FUNÇÃO E SUBFUNÇÃO
ORÇAMENTOS FISCAIS E DA SEGURIDADE SOCIAL
PERÍODO: Janeiro a Agosto 2016/BIMESTRE

RREO - Anexo 2 (LRF, Art. 52, inciso II, alínea "c")

FUNÇÃO/SUBFUNÇÃO	DOTAÇÃO INICIAL	DOTAÇÃO ATUALIZADA	DESPESAS EMPENHADAS		SALDO (c) = (a-b)	DESPESAS LIQUIDADAS		SALDO (e) = (a-d)	INSCRITAS EM RESTOS A PAGAR NÃO PROCESSADOS (f)				
			BIMESTRE	ATÉ BIMESTRE (b)		%	(b/total b)			BIMESTRE	ATÉ BIMESTRE (d)	%	(d/total d)
DESPESAS (EXCETO INTRA-ORÇAMENTÁRIAS) (1)	53.770.905,20	53.926.605,20	2.356.850,30	35.305.092,20	95,68	18.621.513,00	21.995.222,51	95,56	31.931.382,69	0,00			
Legislativa													
Ação Legislativa	2.306.000,00	2.306.000,00	0,00	0,00	0,00	2.306.000,00	0,00	0,00	2.306.000,00	0,00			
ADMINISTRAÇÃO	2.306.000,00	2.306.000,00	0,00	0,00	0,00	2.306.000,00	0,00	0,00	2.306.000,00	0,00			
Planejamento e Orçamento	4.561.725,48	5.106.392,35	174.483,56	4.347.302,98	11,78	759.089,37	2.534.123,07	11,01	2.572.269,28	0,00			
ADMINISTRAÇÃO GERAL	180.000,00	285.400,00	22.800,00	285.400,00	0,77	0,00	125.000,00	0,54	160.400,00	0,00			
Administração Financeira	3.453.725,48	3.977.377,65	144.261,99	3.475.176,71	9,42	502.200,94	600.402,55	9,15	1.870.826,24	0,00			
Controle Interno	639.000,00	635.200,00	7.421,57	501.931,57	1,36	133.268,43	70.929,09	1,17	365.330,08	0,00			
Tecnologia da Informação	64.000,00	42.300,00	0,00	0,00	0,00	42.300,00	0,00	0,00	42.300,00	0,00			
Formação de Recursos Humanos	29.000,00	29.000,00	0,00	1.680,00	0,00	4.320,00	0,00	0,01	4.320,00	0,00			
COMUNICAÇÃO SOCIAL	63.000,00	7.000,00	0,00	0,00	0,00	29.000,00	0,00	0,00	29.000,00	0,00			
Defesa Terrestre	23.000,00	7.000,00	0,00	0,00	0,00	7.000,00	0,00	0,00	7.000,00	0,00			
Defesa Civil	50.000,00	41.000,00	0,00	0,00	0,00	41.000,00	0,00	0,00	41.000,00	0,00			
Empregabilidade	58.000,00	83.114,70	0,00	83.114,70	0,23	0,00	0,00	0,00	83.114,70	0,13			
ASSISTÊNCIA SOCIAL	2.326.658,32	2.590.254,72	41.341,44	1.211.155,87	3,28	1.379.098,85	186.721,19	3,20	1.853.333,16	0,00			
ADMINISTRAÇÃO GERAL	1.383.658,32	1.662.254,72	30.089,68	780.838,92	2,12	881.415,80	122.457,32	2,09	1.811.755,92	0,00			
ASSISTÊNCIA AO PORTADOR DE DEFICIÊNCIA	33.000,00	27.000,00	0,00	0,00	0,00	27.000,00	0,00	0,00	27.000,00	0,00			
ASSISTÊNCIA À CRIANÇA E AO ADOLESCENTE	216.000,00	108.000,00	0,00	500,00	0,00	107.500,00	31,22	118,48	107.881,52	0,00			
ASSISTÊNCIA COMUNITÁRIA	894.000,00	793.000,00	11.251,76	429.816,95	1,16	363.183,05	64.232,65	1,11	536.687,72	0,00			
PREVIDÊNCIA SOCIAL	4.252.000,00	4.252.000,00	1.360.000,00	4.217.000,00	11,43	15.000,00	805.492,42	11,35	1.619.993,05	0,00			
PREVIDÊNCIA DO REGIME ESTATUTÁRIO	4.252.000,00	4.252.000,00	1.360.000,00	4.217.000,00	11,43	15.000,00	803.492,42	11,35	1.619.993,05	0,00			
SAÚDE	10.313.000,00	10.399.000,00	115.111,02	7.809.479,72	21,16	2.589.520,28	1.502.554,26	24,32	4.800.814,46	0,00			
ADMINISTRAÇÃO GERAL	1.785.000,00	6.782.000,00	28.886,27	4.670.908,62	12,66	2.111.091,38	982.851,89	17,36	2.786.912,54	0,00			
ATENÇÃO BÁSICA	3.609.000,00	944.000,00	13.755,91	1.759.118,34	4,77	-815.118,34	335.690,60	4,41	-72.157,95	0,00			
ASSISTÊNCIA HOSPITALAR E AMBULATORIAL	4.384.000,00	2.134.200,00	68.180,84	967.922,41	2,62	1.166.277,59	147.413,61	4,00	1.673.111,13	0,00			
SUORTE PROFILÁTICO E TERAPÊUTICO	215.000,00	239.000,00	0,00	194.030,00	0,53	44.970,00	3.526,10	0,05	226.592,07	0,00			
Vigilância Sanitária	69.000,00	42.000,00	0,00	2.730,39	0,01	39.269,61	1.747,06	0,01	40.232,94	0,00			
Vigilância Epidemiológica	236.000,00	240.800,00	4.290,00	214.769,96	0,58	26.030,04	33.072,06	0,49	129.103,73	0,00			
ALIMENTAÇÃO E NUTRIÇÃO	17.000,00	17.000,00	0,00	0,00	0,00	17.000,00	0,00	0,00	17.000,00	0,00			
EDUCAÇÃO	17.208.000,00	18.085.669,95	162.022,74	12.373.062,79	33,53	5.712.607,16	1.937.165,14	29,02	11.405.978,70	0,00			
COMUNICAÇÃO SOCIAL	44.000,00	44.000,00	0,00	0,00	0,00	44.000,00	0,00	0,00	44.000,00	0,00			
ALIMENTAÇÃO E NUTRIÇÃO	646.000,00	646.000,00	0,00	307.021,20	0,83	338.978,80	71.636,30	0,79	465.260,63	0,00			
ENSINO FUNDAMENTAL	13.212.000,00	14.776.069,95	95.484,72	10.814.717,41	29,31	3.961.352,54	1.651.788,35	25,42	8.924.880,03	0,00			
ENSINO MÉDIO	407.000,00	425.000,00	33.762,47	36.147,47	0,10	388.852,53	0,00	0,01	422.615,00	0,00			
Ensino Profissional	57.434,78	57.434,78	0,00	0,00	0,00	57.434,78	0,00	0,00	57.434,78	0,00			
ENSINO SUPERIOR	247.565,22	293.565,22	0,00	74.836,16	0,20	218.729,06	13.796,00	0,16	256.660,92	0,00			
EDUCAÇÃO INFANTIL	2.276.000,00	1.665.200,00	32.775,55	1.140.340,55	3,09	524.859,45	199.944,49	2,64	1.056.727,34	0,00			

FONTE: SPCI - Contabilidade [8.21.14.1789], PREFEITURA MUNICIPAL DE ALTINHO. Data/hora da emissão: 29/sep/2016 16h e 11m

PREFEITURA MUNICIPAL DE ALTINHO
RELATÓRIO RESUMIDO DA EXECUÇÃO ORÇAMENTÁRIA
DEMONSTRATIVO DA EXECUÇÃO DAS DESPESAS POR FUNÇÃO E SUBFUNÇÃO
ORÇAMENTOS FISCAIS E DA SEGURIDADE SOCIAL
PERÍODO: Janeiro a Agosto 2016/BIMESTRE

RRRO – Anexo 2 (LRF, Art. 52, inciso II, alínea “c”)

FUNÇÃO/SUBFUNÇÃO	DOTAÇÃO INICIAL	DOTAÇÃO ATUALIZADA	DESPESAS EMPENHADAS			SALDO (c) = (a-b)	DESPESAS LIQUIDADAS		SALDO (c) = (a-d)	INSCRITAS EM RESTOS A PAGAR NÃO PROCESSADOS (f)	
			BIMESTRE	ATÉ BIMESTRE	%		BIMESTRE	ATÉ BIMESTRE			%
DESPORTO COMUNITÁRIO	11.000,00	11.000,00	0,00	0,00	0,00	11.000,00	0,00	0,00	0,00	0,00	
LAZER	136.000,00	136.000,00	402,00	702,00	0,00	135.298,00	300,00	0,00	135.700,00	0,00	
ENCARGOS ESPECIAIS	480.521,40	1.897.521,40	447.320,02	1.806.943,12	4,90	90.578,28	1.747.172,89	7,59	150.348,51	0,00	
Serviço da Dívida Interna	397.521,40	1.629.321,40	393.710,22	1.384.008,18	4,29	45.313,22	1.324.237,95	6,62	105.083,45	0,00	
OUTROS ENCARGOS ESPECIAIS	83.000,00	268.200,00	53.609,80	222.934,94	0,60	45.265,06	222.934,94	0,97	45.265,06	0,00	
RESERVA DE CONTINGÊNCIA	788.000,00	788.000,00	0,00	0,00	0,00	313.336,16	0,00	0,00	313.336,16	0,00	
RESERVA DE CONTINGÊNCIA	788.000,00	788.000,00	0,00	0,00	0,00	313.336,16	0,00	0,00	313.336,16	0,00	
DESPESAS INTRA-ORÇAMENTÁRIAS (II)	2.245.094,80	2.089.394,80	0,00	1.593.064,80	4,32	496.330,00	1.022.541,75	4,44	1.066.853,05	0,00	
Legislativa	124.000,00	124.000,00	0,00	0,00	0,00	124.000,00	0,00	0,00	124.000,00	0,00	
Ação Legislativa	124.000,00	124.000,00	0,00	0,00	0,00	124.000,00	0,00	0,00	124.000,00	0,00	
ADMINISTRAÇÃO	311.094,80	233.394,80	0,00	192.000,00	0,52	41.394,80	28.545,68	0,49	120.776,64	0,00	
ADMINISTRAÇÃO GERAL	311.094,80	233.394,80	0,00	192.000,00	0,52	41.394,80	28.545,68	0,49	120.776,64	0,00	
ASSISTÊNCIA SOCIAL	55.000,00	46.000,00	0,00	64,80	0,00	45.935,20	0,00	0,00	45.935,20	0,00	
ADMINISTRAÇÃO GERAL	51.000,00	42.000,00	0,00	64,80	0,00	41.935,20	0,00	0,00	41.935,20	0,00	
ASSISTÊNCIA À CRIANÇA E AO ADOLESCENTE	4.000,00	4.000,00	0,00	0,00	0,00	4.000,00	0,00	0,00	4.000,00	0,00	
SAÚDE	269.000,00	195.000,00	0,00	30.000,00	0,08	165.000,00	4.830,69	19,052,21	175.947,79	0,00	
ADMINISTRAÇÃO GERAL	23.000,00	43.000,00	0,00	30.000,00	0,08	13.000,00	4.830,69	19,052,21	23.947,79	0,00	
ATENÇÃO BÁSICA	197.000,00	104.000,00	0,00	0,00	0,00	104.000,00	0,00	0,00	104.000,00	0,00	
ASSISTÊNCIA HOSPITALAR E AMBULATORIAL	45.000,00	45.000,00	0,00	0,00	0,00	45.000,00	0,00	0,00	45.000,00	0,00	
Vigilância Sanitária	2.000,00	2.000,00	0,00	0,00	0,00	2.000,00	0,00	0,00	2.000,00	0,00	
Vigilância Epidemiológica	2.000,00	1.000,00	0,00	0,00	0,00	1.000,00	0,00	0,00	1.000,00	0,00	
EDUCAÇÃO	1.318.000,00	1.311.000,00	0,00	1.209.000,00	3,28	102.000,00	215.894,17	795.434,63	515.565,37	0,00	
ENSINO FUNDAMENTAL	1.130.000,00	1.120.000,00	0,00	1.072.000,00	2,91	48.000,00	194.143,60	713.729,58	406.270,42	0,00	
ENSINO MÉDIO	18.000,00	18.000,00	0,00	0,00	0,00	18.000,00	0,00	0,00	18.000,00	0,00	
EDUCAÇÃO INFANTIL	158.000,00	161.000,00	0,00	137.000,00	0,37	24.000,00	21.750,57	81.705,05	79.294,95	0,00	
EDUCAÇÃO DE JOVENS E ADULTOS	12.000,00	12.000,00	0,00	0,00	0,00	12.000,00	0,00	0,00	12.000,00	0,00	
CULTURA	40.000,00	22.000,00	0,00	22.000,00	0,06	0,00	3.044,81	12.179,21	9.820,79	0,00	
ADMINISTRAÇÃO GERAL	40.000,00	22.000,00	0,00	22.000,00	0,06	0,00	3.044,81	12.179,21	9.820,79	0,00	
Urbanismo	114.000,00	144.000,00	0,00	140.000,00	0,38	4.000,00	20.597,22	83.192,74	60.807,26	0,00	
ADMINISTRAÇÃO GERAL	110.000,00	140.000,00	0,00	140.000,00	0,38	0,00	20.597,22	83.192,74	56.807,26	0,00	
Serviços Urbanos	4.000,00	4.000,00	0,00	0,00	0,00	4.000,00	0,00	0,00	4.000,00	0,00	
Agricultura	14.000,00	14.000,00	0,00	0,00	0,00	14.000,00	0,00	0,00	14.000,00	0,00	
ADMINISTRAÇÃO GERAL	14.000,00	14.000,00	0,00	0,00	0,00	14.000,00	0,00	0,00	14.000,00	0,00	
TOTAL (III)=(I+II)	56.016.000,00	56.016.000,00	2.356.850,30	36.898.157,00	100,00	19.117.843,00	6.524.739,00	23.017.764,26	32.998.235,74	0,00	

FONTE: SCPI - Contabilidade [8.2.1.14.1789]. PREFEITURA MUNICIPAL DE ALTINHO, Data/flora da emissão: 29/sep/2016 16h e 11m"

Portaria N° 553 de 2014

PREFEITURA MUNICIPAL DE ALTINHO
RELATÓRIO RESUMIDO DA EXECUÇÃO ORÇAMENTÁRIA
DEMONSTRATIVO DA EXECUÇÃO DAS DESPESAS POR FUNÇÃO E SUBFUNÇÃO
ORÇAMENTOS FISCAIS E DA SEGURIDADE SOCIAL
PERÍODO: Janeiro a Agosto 2016/BIMESTRE

RREO - Anexo 2 (LRF, Art. 52, inciso II, alínea "c")

FUNÇÃO/SUBFUNÇÃO	DOTAÇÃO INICIAL		DOTAÇÃO ATUALIZADA		DESPESAS EMPENHADAS			DESPESAS LIQUIDADAS			SALDO (e) = (a-d)	INSCRITAS EM RESTOS A PAGAR NÃO PROCESSADOS (f)
	169.000,00	149.000,00	94.000,00	0,00	BIMESTRE	ATÉ BIMESTRE	%	BIMESTRE	ATÉ BIMESTRE	%		
EDUCAÇÃO DE JOVENS E ADULTOS	169.000,00	149.000,00	94.000,00	0,00	0,00	0,00	0,00	0,00	0,00	0,00	94.000,00	0,00
EDUCAÇÃO ESPECIAL	149.000,00	149.000,00	0,00	0,00	0,00	0,00	0,00	0,00	0,00	0,00	84.400,00	0,00
CULTURA	1.966.000,00	754.000,00	1.000,00	523.856,00	1,42	230.144,00	43.241,95	425.943,24	1,85	328.056,76	84.400,00	0,00
ADMINISTRAÇÃO GERAL	314.000,00	383.000,00	1.000,00	279.412,50	0,76	105.587,50	43.241,95	199.509,74	0,87	185.490,26	328.056,76	0,00
PATRIMÔNIO HISTÓRICO, ARTÍSTICO E ARQUEOLÓGICO	10.000,00	10.000,00	0,00	0,00	0,00	10.000,00	0,00	0,00	0,00	10.000,00	0,00	0,00
DIFUSÃO CULTURAL	1.642.000,00	359.000,00	0,00	244.443,50	0,66	114.556,50	0,00	0,00	0,00	132.566,50	10.000,00	0,00
Urbanismo	7.680.000,00	6.455.130,30	52.659,56	2.779.972,04	7,53	3.675.158,26	561.260,24	1.556.551,87	6,68	4.918.578,43	132.566,50	0,00
ADMINISTRAÇÃO GERAL	3.351.000,00	3.021.788,00	0,00	1.462.493,73	3,96	1.559.294,27	369.047,95	918.773,12	3,99	2.103.014,88	4.918.578,43	0,00
Infra-Estrutura Urbana	2.812.000,00	1.287.930,30	0,00	0,00	0,00	1.287.930,30	0,00	0,00	0,00	1.287.930,30	2.103.014,88	0,00
Serviços Urbanos	1.517.000,00	2.145.412,00	34.310,00	1.317.478,31	3,57	827.933,69	192.212,29	617.778,75	2,68	1.527.633,25	1.287.930,30	0,00
Habituação	51.000,00	51.000,00	0,00	0,00	0,00	51.000,00	0,00	0,00	0,00	51.000,00	0,00	0,00
Habituação Urbana	51.000,00	51.000,00	0,00	0,00	0,00	51.000,00	0,00	0,00	0,00	51.000,00	0,00	0,00
Saneamento	109.000,00	64.000,00	0,00	0,00	0,00	64.000,00	0,00	0,00	0,00	64.000,00	0,00	0,00
Saneamento Básico Rural	27.000,00	27.000,00	0,00	0,00	0,00	27.000,00	0,00	0,00	0,00	27.000,00	0,00	0,00
Saneamento Básico Urbano	82.000,00	57.000,00	0,00	0,00	0,00	37.000,00	0,00	0,00	0,00	37.000,00	0,00	0,00
GESTÃO AMBIENTAL	357.000,00	357.000,00	0,00	0,00	0,00	357.000,00	0,00	0,00	0,00	357.000,00	0,00	0,00
PRESERVAÇÃO E CONSERVAÇÃO AMBIENTAL	298.000,00	298.000,00	0,00	0,00	0,00	298.000,00	0,00	0,00	0,00	298.000,00	0,00	0,00
Controle Ambiental	32.000,00	32.000,00	0,00	0,00	0,00	32.000,00	0,00	0,00	0,00	32.000,00	0,00	0,00
Recursos Hídricos	27.000,00	27.000,00	0,00	0,00	0,00	27.000,00	0,00	0,00	0,00	27.000,00	0,00	0,00
Ciência e Tecnologia	4.000,00	4.000,00	0,00	2.734,40	0,01	1.265,60	0,00	2.734,40	0,01	1.265,60	0,00	0,00
Tecnologia da Informação	4.000,00	4.000,00	0,00	2.734,40	0,01	1.265,60	0,00	2.734,40	0,01	1.265,60	0,00	0,00
Agricultura	549.000,00	685.300,32	2.509,96	2.19.383,28	0,59	465.917,04	21.054,05	119.434,54	0,52	565.865,78	0,00	0,00
ADMINISTRAÇÃO GERAL	282.000,00	426.000,00	0,00	135.082,96	0,37	290.917,04	15.622,48	88.433,50	0,38	337.566,50	0,00	0,00
Recursos Hídricos	47.000,00	108.300,32	0,00	74.300,32	0,20	34.000,00	5.431,57	31.001,04	0,13	77.299,28	0,00	0,00
Abastecimento	22.000,00	22.000,00	0,00	0,00	0,00	22.000,00	0,00	0,00	0,00	22.000,00	0,00	0,00
Extensão Rural	76.000,00	41.000,00	0,00	10.000,00	0,03	31.000,00	0,00	0,00	0,00	41.000,00	0,00	0,00
Irrigação	18.000,00	18.000,00	0,00	0,00	0,00	18.000,00	0,00	0,00	0,00	18.000,00	0,00	0,00
Promoção da Produção Agropecuária	104.000,00	70.000,00	0,00	0,00	0,00	70.000,00	0,00	0,00	0,00	70.000,00	0,00	0,00
COMÉRCIO E SERVIÇOS	61.000,00	61.000,00	0,00	0,00	0,00	61.000,00	0,00	0,00	0,00	61.000,00	0,00	0,00
Promoção Comercial	30.000,00	30.000,00	0,00	0,00	0,00	30.000,00	0,00	0,00	0,00	30.000,00	0,00	0,00
TURISMO	31.000,00	31.000,00	0,00	0,00	0,00	31.000,00	0,00	0,00	0,00	31.000,00	0,00	0,00
Energia	39.000,00	39.000,00	0,00	0,00	0,00	39.000,00	0,00	0,00	0,00	39.000,00	0,00	0,00
Energia Elétrica	39.000,00	39.000,00	0,00	0,00	0,00	39.000,00	0,00	0,00	0,00	39.000,00	0,00	0,00
Transporte	372.000,00	379.000,00	0,00	13.500,00	0,04	365.500,00	0,00	2.147,20	0,01	376.852,80	0,00	0,00
ADMINISTRAÇÃO GERAL	29.000,00	38.000,00	0,00	13.500,00	0,04	24.500,00	0,00	2.147,20	0,01	35.852,80	0,00	0,00
Transporte Rodoviário	343.000,00	341.000,00	0,00	0,00	0,00	341.000,00	0,00	0,00	0,00	341.000,00	0,00	0,00
DESPORTO E LAZER	147.000,00	147.000,00	402,00	702,00	0,00	146.298,00	0,00	300,00	0,00	146.700,00	0,00	0,00

FONTE: SCPI - Contabilidade [8.21.14.1789], PREFEITURA MUNICIPAL DE ALTINHO, Data/hora da emissão: 29/sep/2016 16h e 11m

PREFEITURA MUNICIPAL DE ALTINHO
RELATÓRIO RESUMIDO DA EXECUÇÃO ORÇAMENTÁRIA
DEMONSTRATIVO DA EXECUÇÃO DAS DESPESAS POR FUNÇÃO E SUBFUNÇÃO
ORÇAMENTOS FISCAIS E DA SEGURIDADE SOCIAL
PERÍODO: Janeiro a Agosto 2016/BIMESTRE

RREO - Anexo 2 (LRF, Art. 52, inciso II, alínea "c")

FUNÇÃO/SUBFUNÇÃO	DOTAÇÃO INICIAL	DOTAÇÃO ATUALIZADA	DESPESAS EMPENHADAS		SALDO	DESPESAS LIQUIDADAS		SALDO	RS I INSCRITAS EM RESTOS A PAGAR NÃO PROCESSADOS (f)
			BIMESTRE	ATÉ BIMESTRE		BIMESTRE	ATÉ BIMESTRE		
			(b)	(b/total b) %		(d)	(d/total d) %		
	(a)	(c) = (a-b)	(e) = (a-d)	(e) = (a-d)					

Jose Alison de Oliveira

Jose Alison de Oliveira
 Prefeito
 CPF: 774.555.429-04

Adelina Maria de Oliveira

Adelina Maria de Oliveira
 Secretária de Finanças
 S. Finanças
 CPF: 508.059.844-72

Carlos Bezerra de Oliveira

Carlos Bezerra de Oliveira
 CRC - PE - 017.714/O

PREFEITURA MUNICIPAL DE ALTINHO
RELATÓRIO RESUMIDO DA EXECUÇÃO ORÇAMENTÁRIA
DEMONSTRATIVO DA RECEITA CORRENTE LÍQUIDA
ORÇAMENTO FISCAL E DA SEGURIDADE SOCIAL
SET/2015 A AGO/2016

RREO – ANEXO 3 (LRF, Art. 53, inciso I)

R\$ 1

ESPECIFICAÇÃO	EVOLUÇÃO DA RECEITA REALIZADA NOS ÚLTIMOS 12 MESES												TOTAL (ÚLTIMOS 12 MESES)	PREVISÃO ATUALIZADA
	SET/2015	OUT/2015	NOV/2015	DEZ/2015	JAN/2016	FEV/2016	MAR/2016	ABR/2016	MAI/2016	JUN/2016	JUL/2016	AGO/2016		
RECEITAS CORRENTES (I)	2.622.791,65	2.751.006,61	3.339.546,57	5.421.458,18	3.395.716,85	3.554.021,17	2.907.707,80	2.972.863,44	3.743.366,72	3.117.406,18	3.341.351,06	2.910.329,76	39.877.565,99	48.525.000,00
RECEITA TRIBUTÁRIA	105.863,99	65.447,32	59.160,62	76.250,77	73.235,97	72.695,50	38.452,04	49.946,58	64.616,57	146.312,01	153.718,14	75.227,22	980.906,53	2.370.781,68
IPTU	22.291,69	16.606,68	13.834,97	-102.536,92	0,00	0,00	0,00	10.495,85	6.159,89	12.242,44	93.199,19	15.564,65	87.858,44	451.000,00
ISS	40.878,55	16.219,30	13.573,27	78.794,25	33.448,50	38.595,30	14.897,80	16.515,02	17.123,56	19.439,03	39.957,81	21.406,01	350.848,40	554.421,99
ITBI	0,00	0,00	4.050,00	28.996,52	0,00	0,00	0,00	1.114,50	1.114,50	0,00	1.999,00	0,00	36.140,02	26.000,00
IRRF	38.684,25	29.147,34	24.365,88	27.689,71	36.687,32	18.865,65	20.401,39	19.553,08	25.819,46	26.004,52	15.181,92	35.467,31	317.897,83	590.653,30
Outras receitas Tributárias	4.009,50	3.474,00	3.556,50	43.307,21	3.100,15	15.234,55	3.152,85	3.382,63	14.368,96	88.626,02	3.380,22	2.789,25	188.161,84	748.706,39
RECEITA DE CONTRIBUIÇÕES	104.762,09	107.930,50	117.174,07	169.702,37	113.939,12	116.882,44	119.491,08	113.172,42	68.479,99	115.486,98	121.949,97	126.776,65	1.395.767,68	1.445.000,00
RECEITA PATRIMONIAL	5.423,44	35.377,68	26.309,02	32.248,62	33.281,71	42.116,83	92.845,87	67.800,17	63.152,30	47.093,08	54.173,94	38.491,03	538.333,69	361.000,00
RECEITA AGROPECUÁRIA	0,00	0,00	0,00	0,00	0,00	0,00	0,00	0,00	0,00	0,00	0,00	0,00	0,00	0,00
RECEITA INDUSTRIAL	0,00	0,00	0,00	0,00	0,00	0,00	0,00	0,00	0,00	0,00	0,00	0,00	0,00	0,00
RECEITA DE SERVIÇO	0,00	0,00	0,00	0,00	0,00	0,00	0,00	0,00	0,00	0,00	0,00	0,00	0,00	0,00
TRANSFERÊNCIAS CORRENTES	2.406.742,13	2.542.231,11	3.136.244,54	5.124.434,70	3.159.732,20	3.042.901,60	2.625.609,69	2.737.245,18	3.521.826,16	2.695.042,59	2.933.689,25	2.665.776,82	36.591.495,97	43.303.218,32
Cota Parte do FPM	918.062,39	1.044.907,14	1.179.782,19	1.994.933,87	1.288.868,05	1.615.830,14	980.772,02	1.165.927,30	1.550.401,89	1.280.883,14	1.420.329,32	1.151.661,30	15.590.338,75	17.136.000,00
Cota Parte do ICMS	327.819,33	312.900,94	305.607,95	344.683,06	321.477,28	265.468,71	333.299,55	301.542,40	354.681,29	292.556,67	324.761,41	341.829,17	3.826.627,76	4.092.000,00
Cota Parte do IPVA	3.205,17	2.388,18	4.861,30	2.388,49	31.137,40	34.556,64	152.919,28	72.489,95	44.091,98	22.234,10	12.882,19	21.831,01	404.985,67	565.000,00
Cota Parte do ITR	1.162,28	3.254,38	360,55	520,08	26,94	715,58	386,19	174,20	61,13	19,99	6,54	13,73	6.701,59	6.000,00
Transf. da LC 87/1996	723,03	723,03	723,03	723,03	716,04	716,04	716,04	716,04	720,44	720,45	720,45	720,45	8.638,07	9.000,00
Transf. da LC 61/1989	1.745,55	1.895,11	1.787,32	1.728,54	808,42	546,55	522,70	498,68	632,91	3.733,96	465,96	515,93	14.881,23	23.000,00
Transferências do FUNDEB	552.508,22	665.458,70	647.232,05	737.279,09	849.039,51	691.258,47	720.157,10	686.474,52	1.066.920,26	629.455,83	611.065,52	672.897,19	8.529.746,46	10.146.000,00
Outras Transferências Correntes	601.516,16	510.703,63	995.890,15	2.042.178,74	667.678,56	435.809,67	436.836,81	509.422,11	504.316,26	465.438,45	563.457,86	476.308,04	8.209.556,44	11.326.218,32
Outras Receitas Correntes	0,00	0,00	658,32	18.801,72	15.507,85	79.424,80	31.329,12	4.699,09	25.291,90	113.471,52	77.819,76	4.058,04	371.062,12	741.000,00
DEDUÇÕES (II)	323.427,48	345.897,44	369.083,56	471.653,02	405.652,42	456.062,41	373.100,49	382.560,07	458.597,95	397.430,91	340.395,12	385.207,01	4.709.087,86	5.378.000,00
Contrib. do Servidor para o Plano de Previdência	72.883,97	72.683,71	70.459,14	130.321,62	77.045,61	72.895,71	79.377,39	74.180,26	68.479,99	77.421,30	86.896,74	81.802,72	964.538,16	993.000,00
Compens. Financ. entre Regimes Previd.	0,00	0,00	0,00	0,00	0,00	0,00	0,00	0,00	0,00	0,00	0,00	0,00	0,00	0,00
Dedução da Receita para Formação do FUNDEB	250.543,51	273.213,73	298.624,42	341.331,40	328.606,81	383.166,70	293.723,10	308.379,81	390.117,94	320.024,61	253.498,38	303.314,29	3.744.549,70	4.385.000,00
RECEITA CORRENTE LÍQUIDA (I)-(II)	2.299.364,17	2.405.109,17	2.970.463,01	4.949.805,16	2.990.064,43	2.897.958,76	2.534.607,31	2.590.303,37	3.284.768,79	2.719.945,27	3.000.955,94	2.525.122,75	35.168.478,13	43.147.000,00

Joseilson de Oliveira
 Prefeito
 CPF: 71.680.535-06

Adelina Maria de Oliveira
 Secretária de Finanças
 CPF: 508.050.844-72

Carlos Bezerra de Oliveira
 CRC - PE - 017.714/O

PREFEITURA MUNICIPAL DE ALTINHO
RELATÓRIO RESUMIDO DA EXECUÇÃO ORÇAMENTÁRIA
DEMONSTRATIVOS DAS RECEITAS E DESPESAS PREVIDENCIÁRIAS
DO REGIME PRÓPRIO DOS SERVIDORES PÚBLICOS

PERÍODO: Janeiro a Agosto 2016/BIMESTRE Julho - Agosto

1 of 3

RREO - ANEXO 4 (LRF, art. 53, inciso II)

RS 1

RECEITAS PREVIDENCIÁRIAS	PREVISÃO INICIAL	PREVISÃO ATUALIZADA	RECEITAS REALIZADAS	
			Jan a Ago 2016	Jan a Ago 2015
RECEITAS PREVIDENCIÁRIAS - RPPS (EXCETO INTRA-ORÇAMENTÁRIAS)(I)	1.221.000,00	1.221.000,00	852.828,01	675.101,70
RECEITAS CORRENTES	1.221.000,00	1.221.000,00	852.828,01	675.101,70
Receita de Contribuição dos Segurados	993.000,00	993.000,00	618.189,72	633.539,35
Pessoal Civil	993.000,00	993.000,00	618.189,72	633.539,35
Ativo	0,00	0,00	0,00	0,00
Inativo	0,00	0,00	0,00	0,00
Pensionista	0,00	0,00	0,00	0,00
Pessoal Militar	0,00	0,00	0,00	0,00
Ativo	0,00	0,00	0,00	0,00
Inativo	0,00	0,00	0,00	0,00
Pensionista	0,00	0,00	0,00	0,00
Outras Receitas de Contribuições	0,00	0,00	0,00	0,00
Receita Patrimonial	190.000,00	190.000,00	233.942,92	40.076,33
Receitas Imobiliárias	0,00	0,00	0,00	0,00
Receitas de Valores Mobiliários	190.000,00	190.000,00	233.942,92	40.076,33
Outras Receitas Patrimoniais	0,00	0,00	0,00	0,00
Receita de Serviços	38.000,00	38.000,00	695,37	0,00
Outras Receitas Correntes	0,00	0,00	0,00	1.486,02
Compensação Previdenciária do RGPS para o RPPS	38.000,00	38.000,00	695,37	0,00
Demais Receitas Correntes	0,00	0,00	0,00	1.486,02
RECEITAS DE CAPITAL	0,00	0,00	0,00	0,00
Alienação de Bens, Direitos e Ativos	0,00	0,00	0,00	0,00
Amortização de Empréstimo	0,00	0,00	0,00	0,00
Outras Receitas de Capital	0,00	0,00	0,00	0,00
RECEITAS PREVIDENCIÁRIAS - RPPS (INTRA-ORÇAMENTÁRIAS)(II)	2.327.000,00	2.327.000,00	2.572.871,63	1.188.602,36
TOTAL DAS RECEITAS PREVIDENCIÁRIAS - RPPS (III) = (I+II)	3.548.000,00	3.548.000,00	3.425.699,64	1.863.704,06

PREFEITURA MUNICIPAL DE ALTINHO
RELATÓRIO RESUMIDO DA EXECUÇÃO ORÇAMENTÁRIA
DEMONSTRATIVOS DAS RECEITAS E DESPESAS PREVIDENCIÁRIAS

DO REGIME PRÓPRIO DOS SERVIDORES PÚBLICOS
 PERÍODO: Janeiro a Agosto 2016/BIMESTRE Julho - Agosto

2 of 3

RREO - ANEXO 4 (LRF, art. 53, inciso II)

DESPESAS PREVIDENCIÁRIAS	DOTAÇÃO INICIAL	DOTAÇÃO ATUALIZADA	DESPESAS EMPENHADAS		DESPESAS LIQUIDADAS		INSCRITAS EM RESTOS A PAGAR NÃO PROCESSADOS	
			Jan a Ago/2016	Jan a Ago/2015	Jan a Ago/2016	Jan a Ago/2015	Em 2016	Em 2015
DESPESAS PREVIDENCIÁRIAS - RPPS (EXCETO INTRA-ORÇAMENTÁRIAS) (IV)	4.578.000,00	4.593.000,00	4.462.949,98	3.782.625,63	2.746.374,44	2.425.900,91	0,00	0,00
ADMINISTRAÇÃO	351.000,00	366.000,00	245.949,98	152.303,56	134.367,49	106.387,04	0,00	0,00
Despesas Correntes	326.000,00	353.000,00	245.304,98	152.083,56	133.722,49	106.167,04	0,00	0,00
Despesas de Capital	25.000,00	13.000,00	645,00	220,00	645,00	220,00	0,00	0,00
PREVIDÊNCIA	4.227.000,00	4.227.000,00	4.217.000,00	3.630.322,07	2.612.006,95	2.319.513,87	0,00	0,00
Pessoal Civil	4.227.000,00	4.227.000,00	4.217.000,00	3.630.322,07	2.612.006,95	2.319.513,87	0,00	0,00
Aposentados	3.780.000,00	3.780.000,00	3.780.000,00	3.210.656,25	2.401.163,15	2.147.281,23	0,00	0,00
Pensões	400.000,00	400.000,00	390.000,00	315.000,00	205.806,36	160.015,44	0,00	0,00
Outros Benefícios Previdenciários	47.000,00	47.000,00	47.000,00	104.665,82	5.037,44	12.217,20	0,00	0,00
Pessoal Militar	0,00	0,00	0,00	0,00	0,00	0,00	0,00	0,00
Reformas	0,00	0,00	0,00	0,00	0,00	0,00	0,00	0,00
Pensões	0,00	0,00	0,00	0,00	0,00	0,00	0,00	0,00
Outros Benefícios Previdenciários	0,00	0,00	0,00	0,00	0,00	0,00	0,00	0,00
Outras Despesas Previdenciárias	0,00	0,00	0,00	0,00	0,00	0,00	0,00	0,00
Compensação Previdenciária do RPPS para o RGPS	0,00	0,00	0,00	0,00	0,00	0,00	0,00	0,00
Demais Despesas Previdenciárias	0,00	0,00	0,00	0,00	0,00	0,00	0,00	0,00
DESPESAS PREVIDENCIÁRIAS - RPPS (INTRA-ORÇAMENTÁRIAS) (V)	2.000,00	2.000,00	0,00	0,00	0,00	0,00	0,00	0,00
TOTAL DAS DESPESAS PREVIDENCIÁRIAS - RPPS (VI) = (IV+V)	4.580.000,00	4.595.000,00	4.462.949,98	3.782.625,63	2.746.374,44	2.425.900,91	0,00	0,00
RESULTADO PREVIDENCIÁRIO (VII) = (III-VI)	-1.032.000,00	-1.047.000,00	-1.037.250,34	-1.918.921,57	679.325,20	-562.196,85	0,00	0,00

APORTES DE RECURSOS PARA O REGIME PRÓPRIO DE PREVIDÊNCIA DO SERVIDOR

TOTAL DOS APORTES PARA O EPPS	APORTES REALIZADOS
Plano Financeiro	0,00
Recursos para Cobertura de Insuficiências Financeiras	0,00
Recursos para Formação de Reserva	0,00
Outros Aportes para o RPPS	0,00
Plano Previdenciário	0,00
Recursos para Cobertura de Déficit Financeiro	0,00
Recursos para Cobertura de Déficit Atuarial	0,00
Outros Aportes para o RPPS	0,00

RESERVA ORÇAMENTÁRIA DO RPPS

VALOR	PREVISÃO ORÇAMENTÁRIA
	0,00

BENS E DIREITOS DO RPPS

CAIXA	PERÍODO DE REFERÊNCIA	
	Em 2016	Em 2015
BANCOS CONTA MOVIMENTO	0,00	-1.053.350,69
INVESTIMENTOS	422.003,37	1.193.897,60
OUTROS BENS E DIREITOS	1.089,87	1.126.787,79
	0,00	0,00

FONTE: SCDI - Contabilidade [8.21.14.1789] - PREFEITURA MUNICIPAL DE ALTINHO. Data/hora da emissão: 29/ser/2016 16h e 21m

PREFEITURA MUNICIPAL DE ALTINHO
RELATÓRIO RESUMIDO DA EXECUÇÃO ORÇAMENTÁRIA
DEMONSTRATIVOS DAS RECEITAS E DESPESAS PREVIDENCIÁRIAS
DO REGIME PRÓPRIO DOS SERVIDORES PÚBLICOS
PERÍODO: Janeiro a Agosto 2016/BIMESTRE Julho - Agosto

3 of 3

RREO – ANEXO 4 (LRF, art. 53, inciso II)

R\$ 1

	RECEITAS INTRA-ORÇAMENTÁRIAS - RPPS		PREVISÃO ATUALIZADA	RECEITAS REALIZADAS	
	PREVISÃO INICIAL	Jan a Ago 2016		Jan a Ago 2016	Jan a Ago 2015
RECEITAS CORRENTES (VIII)		2.327.000,00	2.327.000,00	2.572.871,63	1.188.602,36
Recargas de Contribuições Patronal	2.265.000,00		2.265.000,00	2.542.319,15	1.188.602,36
Pessoal Civil	2.060.000,00		2.060.000,00	1.239.740,20	1.064.678,20
Ativo	2.060.000,00		2.060.000,00	1.239.740,20	1.064.678,20
Inativo	0,00		0,00	0,00	0,00
Pensionista	0,00		0,00	0,00	0,00
Pessoal Militar	0,00		0,00	0,00	0,00
Ativo	0,00		0,00	0,00	0,00
Inativo	0,00		0,00	0,00	0,00
Pensionista	0,00		0,00	0,00	0,00
Para Cobertura de Déficit Atuarial	0,00		0,00	0,00	0,00
Em Regime de Débitos e Parcelamentos	205.000,00		205.000,00	1.302.578,95	123.924,16
Receita Patrimonial	0,00		0,00	0,00	0,00
Receita de Serviços	0,00		0,00	0,00	0,00
Outras Receitas Correntes	62.000,00		62.000,00	30.552,48	0,00
RECEITAS DE CAPITAL (IX)		0,00	0,00	0,00	0,00
Alienação de Bens	0,00		0,00	0,00	0,00
Amortização de Empréstimos	0,00		0,00	0,00	0,00
Outras Receitas de Capital	0,00		0,00	0,00	0,00
TOTAL DAS RECEITAS PREVIDENCIÁRIAS INTRA-ORÇAMENTÁRIAS (X) = (VIII + IX)		2.327.000,00	2.327.000,00	2.572.871,63	1.188.602,36

	DESPESAS INTRA-ORÇAMENTÁRIAS - RPPS		DOTAÇÃO ATUALIZADA	DESPESAS EMPENHADAS		DESPESAS LIQUIDADAS		INSCRITAS EM RESTOS A PAGAR NÃO PROCESSADOS	
	DOTAÇÃO INICIAL	Jan a Ago 2016		Jan a Ago 2016	Jan a Ago 2015	Jan a Ago 2016	Jan a Ago 2015	Em 2016	Em 2015
ADMINISTRAÇÃO (XI)	2.000,00		2.000,00	0,00	0,00	0,00	0,00	0,00	0,00
Despesas Correntes	2.000,00		2.000,00	0,00	0,00	0,00	0,00	0,00	0,00
Despesas de Capital	0,00		0,00	0,00	0,00	0,00	0,00	0,00	0,00
TOTAL DAS DESPESAS PREVIDENCIÁRIAS INTRA-ORÇAMENTÁRIAS (XII) = (XI)	2.000,00		2.000,00	0,00	0,00	0,00	0,00	0,00	0,00

Jose Ailson de Oliveira
 Jose Ailson de Oliveira
 Ademir Maria de Oliveira
 Prefeito
 CPF: 774.585.424-09

Ademir Maria de Oliveira
 Ademir Maria de Oliveira
 Secretária de Finanças
 CPF: 508.060.844-72

Carlos Bezerra de Oliveira
 Carlos Bezerra de Oliveira
 CRC - PE - 017.714/0

PREFEITURA MUNICIPAL DE ALTINHO
RELATÓRIO RESUMIDO DA EXECUÇÃO ORÇAMENTÁRIA
DEMONSTRATIVO DO RESULTADO NOMINAL
ORÇAMENTO FISCAL E DA SEGURIDADE SOCIAL
PERÍODO: Janeiro a Agosto 2016/BIMESTRE Julho - Agosto

RREO – Anexo 5 (LRF, art 53, inciso III)


RS 1

DÍVIDA FISCAL LÍQUIDA	SALDO		
	Em 31 Dez 2015 (a)	Em 30 Jun 2016 (b)	Em 31 Ago 2016 (c)
DÍVIDA CONSOLIDADA (I)	15.369.045,91-	14.612.838,36-	14.340.490,58-
DEDUÇÕES (II)	-	-	1.985.871,06
Disponibilidade de Caixa Bruta	2.410.097,12-	4.909.606,35-	4.297.787,20-
Demais Haveres Financeiros	0,00-	0,00-	0,00-
(-) Restos a Pagar Processados (Exceto Precatórios)	11.079.940,33-	6.609.875,04-	2.311.916,14-
DÍVIDA CONSOLIDADA LÍQUIDA (III)=(I-II)	15.369.045,91-	14.612.838,36-	12.354.619,52-
RECEITA DE PRIVATIZAÇÕES (IV)	0,00-	0,00-	0,00-
PASSIVOS RECONHECIDOS (V)	0,00-	0,00-	0,00-
DÍVIDA FISCAL LÍQUIDA (III+IV-V)	15.369.045,91-	14.612.838,36-	12.354.619,52-

RESULTADO NOMINAL	PERÍODO DE REFERÊNCIA	
	No Bimestre (c-b)	JAN A AGO 2016 (c-a)
RESULTADO NOMINAL	-2.258.218,84	-3.014.426,39

DISCRIMINAÇÃO DA META FISCAL	VALOR CORRENTE
META DE RESULTADO NOMINAL FIXADA NO ANEXO DE METAS FISCAIS DA LDO P/O EXERCÍCIO DE REFERÊNCIA	-549.000,00

REGIME PREVIDENCIÁRIO			
DÍVIDA FISCAL LÍQUIDA PREVIDENCIÁRIA	SALDO		
	Em 31 Dez 2015	Bimestre Anterior	JAN A AGO 2016
DÍVIDA CONSOLIDADA PREVIDENCIÁRIA (VII)	0,00	0,00	0,00
Passivo Atuarial	0,00	0,00	0,00
Demais Dívidas	0,00	0,00	0,00
DEDUÇÕES (VIII)	929.970,66	1.496.840,57	1.581.749,57
Disponibilidade de Caixa Bruta	1.266.789,12	1.496.840,57	1.581.749,57
Investimentos	0,00	0,00	0,00
Demais Haveres Financeiros	0,00	0,00	0,00
(-) Restos a Pagar Processados	336.818,46	0,00	0,00
DÍVIDA CONSOLIDADA LÍQUIDA PREVIDENCIÁRIA (IX)=(VII-VIII)	-929.970,66	-1.496.840,57	-1.581.749,57
PASSIVOS RECONHECIDOS (X)	0,00	0,00	0,00
DÍVIDA FISCAL LÍQUIDA PREVIDENCIÁRIA (XI)=(IX-X)	-929.970,66	-1.496.840,57	-1.581.749,57




Jose Ailson de Oliveira
 Prefeito

Jose Ailson de Oliveira
 PREFEITO
 CPF: 774.055.424-04



Adelma Maria de Oliveira
 Secretária de Finanças

Adelma Maria de Oliveira
 S. Finanças
 CPF: 508.080.844-72



Carlos Bezerra de Oliveira
 CRC - PE - 017.714/O

PREFEITURA MUNICIPAL DE ALTINHO
RELATÓRIO RESUMIDO DA EXECUÇÃO ORÇAMENTÁRIA
DEMONSTRATIVO DO RESULTADO PRIMÁRIO
ORÇAMENTO FISCAL E DA SEGURIDADE SOCIAL
PERÍODO: Janeiro a Outubro 2016/BIMESTRE Setembro - Outubro

Page 1 of 2

	RECEITAS PRIMÁRIAS	RECEITAS REALIZADAS		
		PREVISÃO ATUALIZADA	Jan a Out 2016	Jan a Out 2015
RECEITAS PRIMARIAS CORRENTES (I)		47.447.000,00	25.295.843,04	28.297.335,79
Recarga Tributária		2.370.781,68	674.183,83	715.492,12
IPTU		451.000,00	137.662,02	210.531,80
ISS		554.421,99	201.385,03	187.626,09
ITBI		26.000,00	3.113,50	11.197,42
IRRF		590.653,30	198.010,65	267.546,17
Taxas		243.706,39	153.376,72	38.590,64
Contribuição de Melhoria		453.000,00	0,00	0,00
Outras Receitas Tributárias		52.000,00	657,91	0,00
Recarga de Contribuições		3.710.000,00	3.438.497,80	2.762.690,38
Recargas Previdenciárias		3.258.000,00	3.160.508,87	2.391.920,68
Outras Receitas de Contribuições		452.000,00	277.988,93	370.769,70
Recarga Patrimonial Líquida		0,00	0,00	0,00
Recarga Patrimonial		361.000,00	438.954,93	186.613,80
(-)Aplicações Financeiras		361.000,00	438.954,93	186.613,80
Transferências Correntes		38.918.218,32	20.801.006,85	24.683.646,98
LC 61/89		18.400,00	6.179,92	13.933,97
LC 87/96		7.200,00	4.596,80	5.784,26
Convênios		1.920.000,00	118.059,94	68.915,18
FPM		13.690.000,00	8.460.337,77	9.788.852,79
ICMS		3.273.600,00	2.028.493,15	2.518.091,76
IPVA		452.000,00	313.739,51	224.444,35
ITR		4.800,00	1.123,54	5.900,92
Outras Transferências Correntes		19.552.218,32	9.868.476,22	12.057.723,75
Demais Receitas Correntes		2.448.000,00	382.154,56	135.506,31
Divida Ativa		149.000,00	68.534,10	77.290,00
Diversas Receitas Correntes		2.299.000,00	313.620,46	58.216,31
RECEITAS DE CAPITAL (II)		8.208.000,00	1.133.824,44	223.334,95
Operações de Crédito (III)		0,00	0,00	0,00
Amortização de Empréstimos (IV)		0,00	0,00	0,00
Alienação de Bens (V)		53.000,00	0,00	38.775,42
Transferências de Capital		8.155.000,00	1.133.824,44	184.559,53
Convênios		4.655.000,00	0,00	0,00
Outras Transferências de Capital		3.500.000,00	1.133.824,44	184.559,53
Outras Receitas de Capital		0,00	0,00	0,00
RECEITAS PRIMARIAS DE CAPITAL (VI)=(II-III-IV-V)		8.155.000,00	1.133.824,44	184.559,53
RECEITA PRIMARIA TOTAL(VII)=(I+VI)		55.602.000,00	26.429.667,48	28.481.895,32

RREO - ANEXO 6 (LRF, art. 53, inciso III)

PREFEITURA MUNICIPAL DE ALTINHO
RELATÓRIO RESUMIDO DA EXECUÇÃO ORÇAMENTÁRIA
DEMONSTRATIVO DO RESULTADO PRIMÁRIO
ORÇAMENTO FISCAL E DA SEGURIDADE SOCIAL

Page 2 of 2

PERÍODO: Janeiro a Outubro 2016/BIMESTRE Setembro - Outubro

RREO - ANEXO 6 (LRF, art. 53, inciso III)

DESPESAS PRIMÁRIAS	DOTAÇÃO ATUALIZADA	DESPESAS EMPENHADAS		DESPESAS LIQUIDADAS		INSCRITAS EM RESTOS A PAGAR NÃO PROCESSADOS	
		Jan a Out 2016	Jan a Out 2015	Jan a Out 2016	Jan a Out 2015	Em 2016	Em 2015
DESPESAS CORRENTES (VIII)	49.514.695,16	35.984.974,10	37.618.292,22	22.553.044,14	25.310.770,73	0,00	0,00
Pessoal e Encargos Sociais	23.383.593,83	22.598.784,88	26.664.623,51	13.405.257,01	19.152.007,62	0,00	0,00
Juros e Encargos da Dívida (IX)	803.300,00	790.405,92	12.955,09	747.959,36	12.955,09	0,00	0,00
Outras Despesas Correntes	23.325.801,33	12.595.783,30	10.940.713,62	8.381.827,77	6.145.808,02	0,00	0,00
DESPESAS PRIMÁRIAS CORRENTES (X) = (VIII-IX)	48.711.395,16	35.194.568,18	37.605.337,13	21.787.084,78	25.297.815,64	0,00	0,00
DESPESAS DE CAPITAL (XI)	6.187.968,68	2.328.288,24	1.368.107,38	946.409,30	563.380,14	0,00	0,00
Investimentos	5.225.494,68	1.381.649,74	1.007.256,16	102.965,35	220.506,94	0,00	0,00
Concessão de Empréstimos (XII)	0,00	0,00	0,00	0,00	0,00	0,00	0,00
Aquisição de Título de Capital já Integralizado(XIII)	0,00	0,00	0,00	0,00	0,00	0,00	0,00
Demais Investimentos Financeiras	0,00	0,00	0,00	0,00	0,00	0,00	0,00
Amortização da Dívida (XIV)	0,00	0,00	0,00	0,00	0,00	0,00	0,00
DESPESAS PRIMÁRIAS DE CAPITAL (XV)=(XI-XII-XIII-XIV)	962.474,00	946.638,50	360.851,22	843.443,95	342.873,20	0,00	0,00
RESERVA DE CONTINGÊNCIA (XVI)	5.225.494,68	1.381.649,74	1.007.256,16	102.965,35	220.506,94	0,00	0,00
RESERVA DO RPPS (XVII)	313.336,16	-	-	-	-	0,00	0,00
DESPESAS PRIMÁRIAS TOTAL (XVIII)=(X+XV+XVI+XVII)	0,00	-	-	-	-	-	-
RESULTADO PRIMÁRIO (XIX)=(VII-XVIII)	54.250.226,00	36.576.217,92	38.612.593,29	21.890.050,13	25.518.322,58	0,00	0,00
SALDOS DE EXERCÍCIOS ANTERIORES	1.351.774,00	-10.146.550,44	-10.130.697,97	4.539.617,35	2.963.572,74	0,00	0,00
	-	0,00	0,00	0,00	0,00	-	-

DISCRIMINAÇÃO DA META FISCAL

META DE RESULTADO PRIMÁRIO FIXADA NO ANEXO DE METAS FISCAIS

VALOR

701.000,00

Joseilson de Oliveira
Joseilson de Oliveira
 PREFEITO
 CPF: 174.955.424-04

Adelma Maria de Oliveira
Adelma Maria de Oliveira
 Secretária de Finanças

Adelma Maria de Oliveira
Adelma Maria de Oliveira
 S. Finanças
 CPF: 508.050.844-72

Carlos Bezerra de Oliveira
Carlos Bezerra de Oliveira
 CRC - PE - 017.714/0

PREFEITURA MUNICIPAL DE ALTINHO
DEMONSTRATIVO DOS RESTOS A PAGAR POR PODER E ORGÃO
ORÇAMENTO FISCAL E DA SEGURIDADE SOCIAL
PERÍODO: Janeiro a Agosto 2016/BIMESTRE Julho - Agosto

RREO - Anexo 7 (LRF, art. 53, inciso V)

	RESTOS A PAGAR NÃO PROCESSADOS												Saldo Total (a-b)
	RESTOS A PAGAR PROCESSADOS E NÃO PROCESSADOS LIQUIDADOS EM EXERCÍCIOS ANTERIORES						RESTOS A PAGAR NÃO PROCESSADOS						
	Inscritos			Pagos	Cancelados	Saldo (a)	Inscritos			Pagos	Cancelados	Saldo (b)	
	Exercícios Anteriores	Em 31 de Dezembro 2015	Em 31 de Dezembro 2015				Exercícios Anteriores	Em 31 de Dezembro 2015	Em 31 de Dezembro 2015				
PODER / ORGÃO													
RESTOS A PAGAR (EXCETO INTRA-ORÇAMENTÁRIOS) (I)													
02	PODER EXECUTIVO(exceto Intra-Orçam.)(I)	2.764.292,74	8.456.006,70	8.652.892,73	0,00	5.855.107,56	0,00	0,00	0,00	0,00	0,00	3.289,00	5.858.396,56
0299	CONSORCIO DE MUNICIPIOS DO AGRESTE/MATA SUL-PE - CO	0,00	12.689,10	0,00	0,00	12.689,10	0,00	0,00	0,00	0,00	0,00	0,00	12.689,10
10	PODER LEGISLATIVO(exceto Intra-Orçam.)(I)	2.784,43	0,00	0,00	0,00	2.784,43	0,00	0,00	0,00	0,00	0,00	0,00	2.784,43
1010	PODER LEGISLATIVO	2.784,43	0,00	0,00	0,00	2.784,43	0,00	0,00	0,00	0,00	0,00	0,00	2.784,43
20	PODER EXECUTIVO(exceto Intra-Orçam.)(I)	1.408.272,79	58.195,56	74.496,81	0,00	1.391.971,54	0,00	0,00	0,00	0,00	0,00	0,00	2.784,43
2010	GABINETE DO PREFEITO	1.408.272,79	58.195,56	74.496,81	0,00	1.391.971,54	0,00	0,00	0,00	0,00	0,00	0,00	2.784,43
22	SECRETARIA DE ADMINISTRAÇÃO(exceto Intra-Orçam.)(I)	79.713,45	412.269,80	577.713,91	0,00	14.269,34	0,00	0,00	0,00	0,00	0,00	0,00	1.391.971,54
2210	DEPARTAMENTO DE RECURSOS HUMANOS	19.390,00	8.485,33	8.485,33	0,00	19.390,00	0,00	0,00	0,00	0,00	0,00	0,00	14.269,34
2220	DEPARTAMENTO DE ADMINISTRAÇÃO GERAL	56.186,33	360.303,03	325.920,50	0,00	90.568,86	0,00	0,00	0,00	0,00	0,00	0,00	19.390,00
2230	DEPARTAMENTO DE PATRIMÔNIO E COMPRAS	4.137,12	43.481,44	43.308,08	0,00	4.310,48	0,00	0,00	0,00	0,00	0,00	0,00	90.568,86
23	SECRETARIA DE FINANÇAS(exceto Intra-Orçam.)(I)	27.454,59	48.480,04	46.993,43	0,00	28.941,20	0,00	0,00	0,00	0,00	0,00	0,00	4.310,48
2310	DEPARTAMENTO DE CONTABILIDADE	14.250,71	32.824,86	32.208,86	0,00	14.866,71	0,00	0,00	0,00	0,00	0,00	0,00	28.941,20
2320	DEPARTAMENTO DE TESOUREARIA	1.429,64	2.768,31	2.591,14	0,00	1.606,81	0,00	0,00	0,00	0,00	0,00	0,00	14.866,71
2330	DEPARTAMENTO DE TRIBUTAÇÃO	11.774,24	12.886,87	12.193,43	0,00	12.467,68	0,00	0,00	0,00	0,00	0,00	0,00	1.606,81
24	SECRETARIA DE EDUCAÇÃO(exceto Intra-Orçam.)(I)	574.448,97	1.006.945,82	890.282,86	0,00	691.111,93	0,00	0,00	0,00	0,00	0,00	0,00	12.467,68
2410	DEPARTAMENTO DE ENSINO	256.489,44	533.337,35	490.027,42	0,00	299.799,37	0,00	0,00	0,00	0,00	0,00	0,00	691.111,93
2420	FUNDEB	317.959,53	473.608,47	400.255,44	0,00	391.312,56	0,00	0,00	0,00	0,00	0,00	0,00	12.467,68
26	SEC. DE OBRAS, VIAÇÃO E SERVIÇOS URBANOS(exceto Intra-Orç.)(I)	282.052,25	2.814.646,97	1.905.352,71	0,00	1.191.346,51	0,00	0,00	0,00	0,00	0,00	0,00	391.312,56
2610	DEPARTAMENTO DE OBRAS PÚBLICAS	109.096,91	2.633.514,46	1.772.995,07	0,00	969.616,30	0,00	0,00	0,00	0,00	0,00	0,00	1.191.346,51
2627	DEPARTAMENTO DE RODOVIAS	637,12	24.077,97	20.777,97	0,00	3.937,12	0,00	0,00	0,00	0,00	0,00	0,00	969.616,30
2630	DEPARTAMENTO DE SERVIÇOS URBANOS	172.318,22	157.054,54	111.579,67	0,00	217.793,09	0,00	0,00	0,00	0,00	0,00	0,00	3.937,12
27	SEC. DE AGRICULTURA E ABASTECIMENTO(exceto Intra-Orçam.)(I)	80.655,94	28.180,02	24.959,48	0,00	83.876,48	0,00	0,00	0,00	0,00	0,00	0,00	217.793,09
2720	DEP. DE MERCADOS, FEIRAS E MATADOUROS	750,00	10.350,00	10.350,00	0,00	750,00	0,00	0,00	0,00	0,00	0,00	0,00	83.876,48
2727	DEP. DE APOIO A PRODUÇÃO AGROPECUÁRIA	79.905,94	17.830,02	14.609,48	0,00	83.126,48	0,00	0,00	0,00	0,00	0,00	0,00	750,00
28	SECRETARIA DE ASSISTÊNCIA SOCIAL(exceto Intra-Orçam.)(I)	61.954,70	66.683,48	48.522,36	0,00	80.115,82	0,00	0,00	0,00	0,00	0,00	0,00	83.126,48
2850	FUNDO MUNICIPAL DE DESENVOLVIMENTO SOCIAL	36.099,73	0,00	0,00	0,00	36.099,73	0,00	0,00	0,00	0,00	0,00	0,00	80.115,82
2860	ASSISTÊNCIA SOCIAL	25.854,97	66.683,48	48.522,36	0,00	44.016,09	0,00	0,00	0,00	0,00	0,00	0,00	36.099,73
29	SECRETARIA DE JUVENTUDE E EMPREGO(exceto Intra-Orçam.)(I)	5.230,13	23.976,19	22.050,65	0,00	7.155,67	0,00	0,00	0,00	0,00	0,00	0,00	44.016,09
2910	SECRETARIA DE JUVENTUDE E EMPREGO	5.230,13	23.976,19	22.050,65	0,00	7.155,67	0,00	0,00	0,00	0,00	0,00	0,00	44.016,09
30	ENTIDADE SUPERVISIONADA(exceto Intra-Orçam.)(I)	85.414,93	3.945.635,27	5.225.362,07	0,00	2.093.388,98	0,00	0,00	0,00	0,00	0,00	3.289,00	7.155,67
					0,00	2.093.388,98	0,00	0,00	0,00	0,00	0,00	3.289,00	7.155,67
					0,00	2.093.388,98	0,00	0,00	0,00	0,00	0,00	3.289,00	2.096.677,98

PREFEITURA MUNICIPAL DE ALTINHO ANEXO VIII

RELATÓRIO RESUMIDO DA EXECUÇÃO ORÇAMENTÁRIA DEMONSTRATIVO DAS RECEITAS E DESPESAS COM MANUTENÇÃO E DESENVOLVIMENTO DO ENSINO - MDE - MUNICÍPIOS ORÇAMENTO FISCAL E DA SEGURIDADE SOCIAL

PERÍODO: Janeiro a Agosto 2016 / BIMESTRE Julho - Agosto

Page 1 of 5

RREO - Anexo 8 (LDB, Art. 72)

R\$ 1

RECEITAS DO ENSINO		RECEITA RESULTANTE DE IMPOSTOS (caput do art. 212 da Constituição)	PREVISÃO INICIAL	PREVISÃO ATUALIZADA (a)	RECEITAS REALIZADAS	
					Até o Bimestre (b)	(c) = (b)/x100 (%)
1. RECEITAS DE IMPOSTOS						
1.1 - Receita Resultante do Imposto sobre a Propriedade Predial e Territorial Urbana - IPTU						
1.1.1 - IPTU			1.869.000,00	1.869.000,00	609.341,21	32,60
1.1.2 - Multas, Juros de Mora e Outros Encargos do IPTU			578.000,00	578.000,00	206.196,12	35,67
1.1.3 - Dívida Ativa do IPTU			451.000,00	451.000,00	137.662,02	30,52
1.1.4 - Multas, Juros de Mora, Atualização Monetária e Outros Encargos da Dívida Ativa do IPTU			6.000,00	6.000,00	0,00	0,00
1.1.5 - (-) Deduções da Receita do IPTU			96.000,00	96.000,00	68.534,10	71,39
1.2 - Receitas Resultante do Imposto sobre Transmissão Inter Vivos - ITBI			25.000,00	25.000,00	0,00	0,00
1.2.1 - ITBI			0,00	0,00	0,00	0,00
1.2.2 - Multas, Juros de Mora e Outros Encargos do ITBI			44.000,00	44.000,00	3.113,50	7,08
1.2.3 - Dívida Ativa do ITBI			26.000,00	26.000,00	3.113,50	11,98
1.2.4 - Multas, Juros de Mora, Atualização Monetária e Outros Encargos da Dívida Ativa do ITBI			6.000,00	6.000,00	0,00	0,00
1.2.5 - (-) Deduções da Receita do ITBI			6.000,00	6.000,00	0,00	0,00
1.3 - Receitas Resultante do Imposto sobre Serviços de Qualquer Natureza - ISS			6.000,00	6.000,00	0,00	0,00
1.3.1 - ISS			606.000,00	606.000,00	201.383,03	33,23
1.3.2 - Multas, Juros de Mora e Outros Encargos do ISS			553.000,00	553.000,00	201.383,03	36,42
1.3.3 - Dívida Ativa do ISS			6.000,00	6.000,00	0,00	0,00
1.3.4 - Multas, Juros de Mora, Atualização Monetária e Outros Encargos da Dívida Ativa do ISS			6.000,00	6.000,00	0,00	0,00
1.3.5 - (-) Deduções da Receita de ISS			41.000,00	41.000,00	0,00	0,00
1.4 - Receitas Resultante do Imposto de Renda Retido na Fonte - IRRF			589.000,00	589.000,00	198.010,65	33,62
1.4.1 - IRRF			589.000,00	589.000,00	198.010,65	33,62
1.4.2 - Multas, Juros de Mora e Outros Encargos do IRRF			0,00	0,00	0,00	0,00
1.4.3 - Dívida Ativa do IRRF			0,00	0,00	0,00	0,00
1.4.4 - Multas, Juros de Mora, Atualização Monetária e Outros Encargos da Dívida Ativa do IRRF			0,00	0,00	0,00	0,00
1.4.5 - (-) Deduções da Receita do IRRF			0,00	0,00	0,00	0,00
1.5 - Receitas Resultante do Imposto Territorial Rural - ITR (CF, art. 153, §4º, inciso III)			52.000,00	52.000,00	637,91	1,23
1.5.1 - ITR			52.000,00	52.000,00	637,91	1,23
1.5.2 - Multas, Juros de Mora e Outros Encargos do ITR			0,00	0,00	0,00	0,00
1.5.3 - Dívida Ativa do ITR			0,00	0,00	0,00	0,00
1.5.4 - Multas, Juros de Mora, Atualização Monetária e Outros Encargos da Dívida Ativa do ITR			0,00	0,00	0,00	0,00
1.5.5 - (-) Deduções da Receita do ITR			0,00	0,00	0,00	0,00
2. RECEITAS DE TRANSFERÊNCIAS CONSTITUCIONAIS E LEGAIS						
2.1 - Cota-Parte FPM						
2.1.1 - Parcela referente à CF, art. 159, I alínea b			21.822.000,00	21.822.000,00	13.389.561,38	61,36
2.1.2 - Parcela referente à CF, art. 159, I alínea d			17.136.000,00	17.136.000,00	10.452.673,16	61,00
2.1.3 - Parcela referente à CF, art. 159, I alínea e			17.136.000,00	17.136.000,00	10.452.673,16	61,00
2.2 - Cota-Parte ICMS			0,00	0,00	0,00	0,00
2.3 - ICMS-Desoneração - L.C. nº87/1996			4.092.000,00	4.092.000,00	2.535.616,48	61,97
2.4 - Cota-Parte IPI-Exportação			0,00	0,00	0,00	0,00
2.5 - Cota-Parte ITR			23.000,00	23.000,00	7.724,91	33,59
2.6 - Cota-Parte IPVA			6.000,00	6.000,00	1.404,30	23,40
2.7 - Cota-Parte IOF-Ouro			565.000,00	565.000,00	392.142,53	69,41
3 - TOTAL DA RECEITA DE IMPOSTOS (1+2)			23.691.000,00	23.691.000,00	13.998.902,59	59,09

PREFEITURA MUNICIPAL DE ALTINHO

ANEXO VIII

RELATÓRIO RESUMIDO DA EXECUÇÃO ORÇAMENTÁRIA DEMONSTRATIVO DAS RECEITAS E DESPESAS COM MANUTENÇÃO E DESENVOLVIMENTO DO ENSINO - MDE - MUNICÍPIOS ORÇAMENTO FISCAL E DA SEGURIDADE SOCIAL

PERÍODO: Janeiro a Agosto 2016 / BIMESTRE Julho - Agosto

RREO - Anexo 8 (LDB, Art. 72)

Page 2 of 5

R\$ 1

	RECEITAS ADICIONAIS PARA FINANCIAMENTO DO ENSINO		PREVISÃO		RECEITAS REALIZADAS	
	PREVISÃO INICIAL	PREVISÃO ATUALIZADA (a)	Até o Bimestre (b)	(c) = (b/a)x100 (%)	Até o Bimestre (b)	(c) = (b/a)x100 (%)
4. RECEITA DA APLICAÇÃO FINANCEIRA DE OUTROS RECURSOS DE IMPOSTOS VINCULADOS AO ENSINO	0,00	0,00	0,00	0,00	0,00	0,00
5. RECEITA DE TRANSFERÊNCIA DO FNDE	0,00	0,00	0,00	0,00	0,00	0,00
5.1 - Transferências do Salário-Educação	0,00	0,00	0,00	0,00	0,00	0,00
5.2 - Transferências Diretas - PDDE	0,00	0,00	0,00	0,00	0,00	0,00
5.3 - Transferências Diretas - PNAE	0,00	0,00	0,00	0,00	0,00	0,00
5.4 - Transferências Diretas - PNATE	0,00	0,00	0,00	0,00	0,00	0,00
5.5 - Outras Transferências Diretas - PNATE	0,00	0,00	0,00	0,00	0,00	0,00
5.6 - Aplicação Financeira dos Recursos do FNDE	0,00	0,00	0,00	0,00	0,00	0,00
6. RECEITA DE TRANSFERÊNCIAS DE CONVÊNIOS	0,00	0,00	0,00	0,00	0,00	0,00
6.1 - Transferências de Convênios	0,00	0,00	0,00	0,00	0,00	0,00
6.2 - Aplicação Financeira dos Recursos de Convênios	0,00	0,00	0,00	0,00	0,00	0,00
7. RECEITA DE OPERAÇÕES DE CRÉDITO	0,00	0,00	0,00	0,00	0,00	0,00
8. OUTRAS RECEITAS PARA FINANCIAMENTO DO ENSINO	0,00	0,00	0,00	0,00	0,00	0,00
9. TOTAL DAS OUTRAS RECEITAS ADICIONAIS DO ENSINO (4+5+6+7+8)	0,00	0,00	0,00	0,00	0,00	0,00
FUNDEB						
	PREVISÃO INICIAL	PREVISÃO ATUALIZADA (a)	RECEITAS REALIZADAS			
			Até o Bimestre (b)	(c) = (b/a)x100 (%)	Até o Bimestre (b)	(c) = (b/a)x100 (%)
10. RECEITAS DESTINADAS AO FUNDEB	4.385.000,00	4.385.000,00	2.580.836,64	58,86	2.580.836,64	58,86
10.1 - Cota-Parte FPM Destinada ao FUNDEB - (20% de 2.1.1)	3.446.000,00	3.446.000,00	1.992.335,39	57,82	1.992.335,39	57,82
10.2 - Cota-Parte ICMS Destinada ao FUNDEB - (20% de 2.2)	818.400,00	818.400,00	507.123,33	61,97	507.123,33	61,97
10.3 - ICMS - Desoneração Destinada ao FUNDEB - (20% de 2.3)	1.800,00	1.800,00	1.149,15	63,84	1.149,15	63,84
10.4 - Cota-Parte IPI-Exportação Destinada ao FUNDEB - (20% de 2.4)	4.600,00	4.600,00	1.544,99	33,59	1.544,99	33,59
10.5 - Cota-Parte ITR Destinada ao FUNDEB - (20% de (1.5 + 2.5))	1.200,00	1.200,00	280,76	23,40	280,76	23,40
10.6 - Cota-Parte IPVA Destinada ao FUNDEB - (20% de 2.6)	115.000,00	113.000,00	78.403,02	69,38	78.403,02	69,38
11. RECEITAS RECEBIDAS DO FUNDEB	10.174.000,00	10.174.000,00	5.941.449,38	58,40	5.941.449,38	58,40
11.1 - Transferências de Recursos do FUNDEB	8.416.000,00	8.416.000,00	5.192.238,00	61,69	5.192.238,00	61,69
11.2 - Complementação da União ao FUNDEB	1.730.000,00	1.730.000,00	735.030,40	42,49	735.030,40	42,49
11.3 - Receta de Aplicação Financeira dos Recursos do FUNDEB	28.000,00	28.000,00	14.180,98	50,65	14.180,98	50,65
12. ACRESCIMO RESULTANTE DAS TRANSFERÊNCIAS DO FUNDEB (11.1 - 10)	4.031.000,00	4.031.000,00	2.611.401,36	64,78	2.611.401,36	64,78
DESPESAS DO FUNDEB						
	DOTAÇÃO INICIAL	DOTAÇÃO ATUALIZADA (d)	DESPESAS EMPENHADAS	DESPESAS LIQUIDADAS	INSCRITAS EM RESTOS A PAGAR NÃO PROCESSADOS	
			Até o Bimestre (e)	Até o Bimestre (g)	(h)=(g/d)x100	(i)
			(f)=(e/d)x100	(g)	(h)=(g/d)x100	(i)
13. PAGAMENTO DOS PROFISSIONAIS DO MAGISTÉRIO	6.359.000,00	8.687.000,00	8.541.000,00	4.872.822,52	56,09	0,00
13.1 - Com Educação Infantil	830.000,00	1.062.000,00	955.000,00	497.833,59	46,88	0,00
13.2 - Com Ensino Fundamental	5.529.000,00	7.625.000,00	7.586.000,00	4.374.988,93	57,38	0,00
14. OUTRAS DESPESAS	3.815.000,00	3.746.286,33	3.097.447,33	1.676.127,84	44,74	0,00
14.1 - Com Educação Infantil	215.000,00	338.200,00	288.200,00	158.203,57	46,78	0,00
14.2 - Com Ensino Fundamental	3.600.000,00	3.408.086,33	2.809.247,33	1.517.924,27	44,54	0,00
15. TOTAL DAS DESPESAS DO FUNDEB (13+14)	10.174.000,00	12.433.286,33	11.638.447,33	6.548.950,36	52,67	0,00

PREFEITURA MUNICIPAL DE ALTINHO

ANEXO VIII

RELATÓRIO RESUMIDO DA EXECUÇÃO ORÇAMENTÁRIA DEMONSTRATIVO DAS RECEITAS E DESPESAS COM MANUTENÇÃO E DESENVOLVIMENTO DO ENSINO - MDE - MUNICÍPIOS

ORÇAMENTO FISCAL E DA SEGURIDADE SOCIAL

PERÍODO: Janeiro a Agosto 2016 / BIMESTRE Julho - Agosto

RRRO - Anexo 8 (LDB, Art. 72)

Page 3 of 5

		RS 1		Valor	
DEDUÇÕES PARA FINS DE LIMITE DO FUNDEB					
16. RESTOS A PAGAR INSCRITOS NO EXERCÍCIO SEM DISPONIBILIDADE FINANCEIRA DE RECURSOS DO FUNDEB					
16.1 - FUNDEB 60%					
16.2 - FUNDEB 40%					
17. DESPESAS CUSTEADAS COM SUPERÁVIT FINANCEIRO, DO EXERCÍCIO ANTERIOR DO FUNDEB					
17.1 - FUNDEB 60%					
17.2 - FUNDEB 40%					
18. TOTAL DAS DEDUÇÕES CONSIDERADAS PARA FINS DE LIMITE DO FUNDEB (16+17)					
INDICADORES DO FUNDEB					
19. TOTAL DAS DESPESAS DO FUNDEB PARA FINS DE LIMITE (15+18)					
19.1 - Mínimo de 60% do FUNDEB na Remuneração do Magistério' ((13-(16.1+17.1))/(11)x100%)					
19.2 - Máximo de 40% em Despesa com MDE, que não Remuneração do Magistério' ((14-(16.2+17.2))/(11)x100%)					
19.3 - Máxima de 5% não Aplicado no Exercício (100-(19.1+19.2))%					
CONTROLE DA UTILIZAÇÃO DE RECURSOS NO EXERCÍCIO SUBSEQUENTE					
20. RECURSOS RECEBIDOS DO FUNDEB EM 2015 QUE NÃO FORAM UTILIZADOS					
21. DESPESAS CUSTEADAS COM O SALDO DO ITEM 20 ATÉ O 1º TRIMESTRE DE 2016					
MANUTENÇÃO E DESENVOLVIMENTO DO ENSINO - DESPESAS CUSTEADAS COM A RECEITA RESULTANTE DE IMPOSTOS E RECURSOS DO FUNDEB					
		PREVISÃO INICIAL	PREVISÃO ATUALIZADA (a)	Até o Bimestre (b)	(c) = (b/a)x100 (%)
		5.922.750,00	5.922.750,00	3.499.723,65	59,09
RECEITAS COM AÇÕES TÍPICAS DE MDE					
DESPESAS COM AÇÕES TÍPICAS DE MDE					
		DOTAÇÃO INICIAL	DOTAÇÃO ATUALIZADA (d)	Até o Bimestre (e)	% (f) = (e/d)x100
		2.364.000,00	1.756.200,00	1.277.340,55	72,73
		0,00	0,00	0,00	0,00
		0,00	0,00	0,00	0,00
		0,00	0,00	0,00	0,00
		2.364.000,00	1.756.200,00	1.277.340,55	72,73
		1.045.000,00	1.400.200,00	1.245.200,00	88,79
		1.319.000,00	356.000,00	34.140,55	9,59
		12.441.000,00	13.581.486,33	10.949.573,89	80,62
		9.129.000,00	11.033.086,33	10.395.247,33	94,22
		3.312.000,00	2.548.400,00	554.326,56	21,75
		2.000,00	2.000,00	0,00	0,00
		247.565,22	293.565,22	74.836,16	25,49
		57.434,78	57.434,78	0,00	0,00
		0,00	0,00	0,00	0,00
		15.112.000,00	15.690.686,33	12.301.750,60	78,40
				6.936.439,55	44,21
DESPESAS LIQUIDADAS					
DESPESAS EMPENHADAS					
		Até o Bimestre (g)	% (h) = (g/d)x100		
		690.177,71	39,30		
		0,00	0,00		
		0,00	0,00		
		0,00	0,00		
		690.177,71	39,30		
		656.037,16	46,85		
		34.140,55	9,59		
		6.209.357,54	45,72		
		5.892.913,20	53,41		
		316.444,34	12,42		
		0,00	0,00		
		36.904,30	12,57		
		0,00	0,00		
		0,00	0,00		
		0,00	0,00		
		6.936.439,55	44,21		
INSCRITAS EM RESTOS A PAGAR NÃO PROCESSADOS					
23. EDUCAÇÃO INFANTIL					
23.1 Creche					
23.1.1 - Despesas Custeadas com Recursos do FUNDEB					
23.1.2 - Despesas Custeadas com Outros Recursos de Impostos					
23.2 Pré-escola					
23.2.1 - Despesas Custeadas com Recursos do FUNDEB					
23.2.2 - Despesas Custeadas com Outros Recursos de Impostos					
24. ENSINO FUNDAMENTAL					
24.1 - Despesas Custeadas com Recursos do FUNDEB					
24.1.1 - Despesas Custeadas com Outros Recursos de Impostos					
24.2 - Despesas Custeadas com Recursos do FUNDEB					
24.2.1 - Despesas Custeadas com Outros Recursos de Impostos					
25. ENSINO MÉDIO					
25.1 - Despesas Custeadas com Recursos do FUNDEB					
25.1.1 - Despesas Custeadas com Outros Recursos de Impostos					
26. ENSINO SUPERIOR					
26.1 - Despesas Custeadas com Recursos do FUNDEB					
26.1.1 - Despesas Custeadas com Outros Recursos de Impostos					
27. ENSINO PROFISSIONAL NÃO INTEGRADO AO ENSINO REGULAR					
27.1 - Despesas Custeadas com Recursos do FUNDEB					
27.1.1 - Despesas Custeadas com Outros Recursos de Impostos					
28. OUTRAS					
28.1 - Despesas Custeadas com Recursos do FUNDEB					
28.1.1 - Despesas Custeadas com Outros Recursos de Impostos					
29. TOTAL DESPESAS AÇÕES TÍPICAS DE MANUTENÇÃO E DESENVOLVIMENTO (23+24+25+26+27+28)					

PREFEITURA MUNICIPAL DE ALTINHO
ANEXO VIII

RELATÓRIO RESUMIDO DA EXECUÇÃO ORÇAMENTÁRIA
DEMONSTRATIVO DAS RECEITAS E DESPESAS COM MANUTENÇÃO E DESENVOLVIMENTO DO ENSINO - MDE - MUNICÍPIOS
ORÇAMENTO FISCAL E DA SEGURIDADE SOCIAL

PERÍODO: Janeiro a Agosto 2016 / BIMESTRE Julho - Agosto

RRRO - Anexo 8 (LDB, Art. 72)

Page 4 of 5

DEDUÇÕES CONSIDERADAS PARA FINS DE LIMITE CONSTITUCIONAL		Valor
30. RESULTADOS LÍQUIDOS DAS TRANSFERÊNCIAS DO FUNDEB = (12)		2.611.401,36
31. DESPESAS CUSTEADAS COM A COMPLEMENTAÇÃO DO FUNDEB NO EXERCÍCIO		735.030,40
32. RECEITA DE APLICAÇÃO FINANCEIRA DOS RECURSOS DO FUNDEB ATÉ O BIMESTRE = (50 h)		14.180,98
33. DESPESAS CUSTEADAS COM O SUPERÁVIT FINANCEIRO, DO EXERCÍCIO ANTERIOR DO FUNDEB		0,00
34. DESPESAS CUSTEADAS COM O SUPERÁVIT FINANCEIRO, DO EXERCÍCIO ANTERIOR, DE OUTROS RECURSOS DE IMPOSTOS		0,00
35. RESTOS A PAGAR INSCRITOS NO EXERCÍCIO SEM DISPONIBILIDADE FINANCEIRA DE RECURSOS DE IMPOSTOS VINCULADOS AO ENSINO*		0,00
36. CANCELAMENTO, NO EXERCÍCIO, DE RESTOS A PAGAR INSCRITOS COM DISPONIBILIDADE FINANCEIRA DE RECURSOS DE IMPOSTOS VINCULADOS AO ENSINO = (46g)		0,00
37. TOTAL DAS DEDUÇÕES CONSIDERADAS PARA FINS DE LIMITE CONSTITUCIONAL (30+31+32+33+34+35+36)		3.360.612,74
38. TOTAL DAS DESPESAS PARA FINS DE LIMITE ((23+24)+37)		3.538.922,51
39. MÍNIMO DE 25% DAS RECEITAS RESULTANTES DE IMPOSTOS NA MDE* ((38)/(3)x100)%		25,28

OUTRAS INFORMAÇÕES PARA CONTROLE							
OUTRAS DESPESAS CUSTEADAS COM RECEITAS ADICIONAIS PARA FINANCIAMENTO DO ENSINO	DOTAÇÃO INICIAL	DOTAÇÃO ATUALIZADA (d)	DESPESAS EMPENHADAS		DESPESAS LIQUIDADAS		INSCRITAS EM RESTOS A PAGAR NÃO PROCESSADOS (i)
			Até o Bimestre (e)	% (f)=(e/d)x100	Até o Bimestre (g)	% (h)=(g/d)x100	
40. DESPESAS CUSTEADAS COM A APLICAÇÃO FINANCEIRA DE OUTROS RECURSOS DE IMPOSTOS V	0,00	0,00	0,00	0,00	0,00	0,00	0,00
41. DESPESAS CUSTEADAS COM A CONTRIBUIÇÃO SOCIAL DO SALÁRIO-EDUCAÇÃO	371.000,00	981.470,00	672.280,00	68,50	208.415,56	21,24	0,00
42. DESPESAS CUSTEADAS COM OPERAÇÕES DE CRÉDITO *	0,00	0,00	0,00	0,00	0,00	0,00	0,00
43. DESPESAS CUSTEADAS COM OUTRAS RECEITAS PARA FINANCIAMENTO DO ENSINO	793.000,00	823.889,95	264.863,52	32,15	147.146,40	17,86	0,00
44. TOTAL DAS OUTRAS DESPESAS CUSTEADAS COM RECEITAS ADICIONAIS PARA FINANCIAMENTO	1.164.000,00	1.805.359,95	937.143,52	51,91	355.561,96	19,69	0,00
45. TOTAL GERAL DAS DESPESAS COM MDE (29+44)	16.276.000,00	17.496.046,28	13.238.894,12	75,67	7.292.001,51	41,68	0,00
RESTOS A PAGAR INSCRITOS COM DISPONIBILIDADE FINANCEIRA DE RECURSOS DE IMPOSTOS VINCULADOS AO ENSINO			SALDO ATÉ O BIMESTRE		CANCELADO EM <ANO> (g)		
46. RESTOS A PAGAR DE DESPESAS COM MDE			125.354,39		0,00		0,00
46.1 - Executadas com Recursos de Impostos Vinculados ao Ensino			43.309,93		0,00		0,00
46.2 - Executadas com Recursos do FUNDEB			82.044,46		0,00		0,00

PREFEITURA MUNICIPAL DE ALTINHO
ANEXO VIII

RELATÓRIO RESUMIDO DA EXECUÇÃO ORÇAMENTÁRIA
ORÇAMENTO FISCAL E DESENVOLVIMENTO DO ENSINO - MDE - MUNICÍPIOS

PERÍODO: Janeiro a Agosto 2016 / BIMESTRE Julho - Agosto

RREO - Anexo 8 (LDB, Art. 72)

Page 5 of 5

FLUXO FINANCEIRO DOS RECURSOS DO FUNDEB	VALOR
47. SALDO FINANCEIRO DO FUNDEB EM 31 DE DEZEMBRO DE 2015	11.117,65
48. (+) INGRESSO DE RECURSOS DO FUNDEB ATÉ O BIMESTRE	5.927.268,40
49. (-) PAGAMENTOS EFETUADOS ATÉ O BIMESTRE	6.111.139,65
49.1 - Orçamento do Exercício	5.631.110,48
49.2 - Restos a Pagar	480.029,17
50. (+) RECEITAS DE APLICAÇÃO FINANCEIRA DOS RECURSOS DO FUNDEB ATÉ O BIMESTRE	429,06
51. (=) SALDO FINANCEIRO DO FUNDEB NO EXERCÍCIO ATUAL	-172.524,54

Jose Adilson de Oliveira

Jose Adilson de Oliveira

Prefeito

CPF 774.555.424-04

Adelmar Maria de Oliveira

Adelmar Maria de Oliveira

Secretária de Finanças

Carlos Bezerra de Oliveira

Carlos Bezerra de Oliveira

CRC - PE - 017.714/O

- 1) Limites mínimos anuais a serem cumpridos no encerramento do exercício.
- 2) Art. 21, § 2º, Lei 11.494/2007: "Até 5% dos recursos recebidos à conta dos Fundos, inclusive relativos à complementação da União recebidos nos termos do §1º do art. 6º desta Lei, poderão ser utilizados no 1º trimestre do exercício imediatamente subsequente, mediante abertura de crédito adicional."
- 3) Caput do artigo 212 da CF/1988
- 4) Os valores referentes à parcela dos Restos a Pagar inscritos sem disponibilidade financeira vinculada à educação deverão ser informados somente no RREO do último bimestre do exercício.
- 5) Limites mínimos anuais a serem cumpridos no encerramento do exercício, no âmbito de atuação prioritária, conforme LDB, art. 11, V.
- 6) Nos cinco primeiros bimestres do exercício o acompanhamento poderá ser feito com base na despesa empenhada ou na despesa.
- 7) Essa coluna poderá ser apresentada somente no último bimestre

Prefeitura de Oliveira
5. FUNDOS 050.844-72

PREFEITURA MUNICIPAL DE ALTINHO
RELATÓRIO RESUMIDO DA EXECUÇÃO ORÇAMENTÁRIA
DEMONSTRATIVO DA RECEITA DE IMPOSTOS E DAS DESPESAS PRÓPRIAS COM SAÚDE
ORÇAMENTOS FISCAIS E DA SEGURIDADE SOCIAL
Referência: Julho - Agosto/2016

RREO – ANEXO 12 (LC 141/2012, art. 35)

RS 1

RECEITAS PARA APURAÇÃO DA APLICAÇÃO EM SERVIÇOS PÚBLICOS DE SAÚDE	PREVISÃO INICIAL	PREVISÃO ATUALIZADA (a)	RECEITAS REALIZADAS	
			Jan a Ago 2016 (b)	% (b/a)
RECEITAS DE IMPOSTOS LIQUIDA (I)	1.872.075,29	1.872.075,29	609.341,21	32,55
Imposto Predial e Territorial Urbano - IPTU	451.000,00	451.000,00	137.662,02	30,52
Imposto sobre Transmissão de Bens Intervivos - ITBI	26.000,00	26.000,00	3.113,50	11,98
Imposto sobre Serviços de Qualquer Natureza - ISS	554.421,99	554.421,99	201.383,03	36,32
Imposto de Renda Retido na Fonte - IRRF	590.653,30	590.653,30	198.010,65	33,52
Imposto Territorial Rural - ITR	52.000,00	52.000,00	637,91	1,23
Multas, Juros de Mora e Outros Encargos dos Impostos	18.000,00	18.000,00	0,00	0,00
Dívida Ativa dos Impostos	108.000,00	108.000,00	68.534,10	63,46
Multas, Juros de Mora e Outros Encargos da Dívida Ativa	72.000,00	72.000,00	0,00	0,00
RECEITA DE TRANSFERÊNCIAS CONSTITUCIONAIS E LEGAIS (II)	21.831.000,00	21.831.000,00	13.395.307,33	61,36
Cota-Parte do FPM	17.136.000,00	17.136.000,00	10.452.673,16	61,00
Cota-Parte do ITR	6.000,00	6.000,00	1.404,30	23,40
Cota-Parte do IPVA	565.000,00	565.000,00	392.142,53	69,41
Cota-Parte do ICMS	4.092.000,00	4.092.000,00	2.535.616,48	61,97
Cota-Parte IPI-Exportação	23.000,00	23.000,00	7.724,91	33,59
Compensação Financeiras Provenientes de Impostos e Transf. Constitucionais	9.000,00	9.000,00	5.745,95	63,84
Desoneração ICMS (LC 87/96)	9.000,00	9.000,00	5.745,95	63,84
Outras	0,00	0,00	0,00	0,00
TOTAL DAS RECEITAS PARA APURAÇÃO DA APLICAÇÃO EM AÇÕES E SERVIÇOS PÚBLICOS DE SAÚDE (III) = I+II	23.703.075,29	23.703.075,29	14.004.648,54	59,08

RECEITAS ADICIONAIS PARA FINANCIAMENTO DA SAÚDE	PREVISÃO INICIAL	PREVISÃO ATUALIZADA (c)	RECEITAS REALIZADAS	
			Jan a Ago 2016 (d)	% (d/c) x 100
TRANSFERÊNCIA DE RECURSOS DO SISTEMA ÚNICO DE SAÚDE-SUS	6.758.000,00	6.758.000,00	3.441.323,71	50,92
Provenientes da União	6.441.000,00	6.441.000,00	3.433.941,45	53,31
Provenientes dos Estados	304.000,00	304.000,00	7.371,26	2,42
Proveniente de Outros Municípios	0,00	0,00	0,00	0,00
Outras Receitas do SUS	13.000,00	13.000,00	11,00	0,08
TRANSFERÊNCIA VOLUNTÁRIAS	0,00	0,00	0,00	0,00
RECEITAS DE OPERAÇÕES DE CRÉDITO VINCULADAS À SAÚDE	0,00	0,00	0,00	0,00
OUTRAS RECEITAS PARA FINANCIAMENTO DA SAÚDE	0,00	0,00	0,00	0,00
TOTAL RECEITAS ADICIONAIS PARA FINANCIAMENTO DA SAÚDE	6.758.000,00	6.758.000,00	3.441.323,71	50,92

DESPESAS COM SAÚDE (Por Grupo de Natureza da Despesa)	DOTAÇÃO INICIAL	DOTAÇÃO ATUALIZADA (e)	DESPESAS EMPENHADAS		DESPESAS LIQUIDADAS		INSCRITOS EM RESTOS A PAGAR NÃO PROCESSADOS
			Jan a Ago 2016 (f)	% (f/e) x 100	Jan a Ago 2016 (g)	% (g/e) x 100	
DESPESAS CORRENTE	7.775.000,00	9.494.000,00	7.590.395,44	79,95	5.505.868,59	57,99	0,00
Pessoal e Encargos Sociais (inclui Patronal)	5.775.000,00	1.584.400,00	2.487.902,27	157,02	1.613.883,37	101,86	0,00
Juros e Encargos da Dívida	0,00	0,00	0,00	0,00	0,00	0,00	0,00
Outras Despesas Correntes	2.000.000,00	7.909.600,00	5.102.493,17	64,51	3.891.985,22	49,21	0,00
DESPESAS DE CAPITAL	2.538.000,00	905.000,00	219.084,28	24,21	92.316,95	10,20	0,00
Investimentos	2.538.000,00	905.000,00	219.084,28	24,21	92.316,95	10,20	0,00
Inversões Financeiras	0,00	0,00	0,00	0,00	0,00	0,00	0,00
Amortização da Dívida	0,00	0,00	0,00	0,00	0,00	0,00	0,00
TOTAL DAS DESPESAS COM SAÚDE (IV)	10.313.000,00	10.399.000,00	7.809.479,72	75,10	5.598.185,54	53,83	0,00

PREFEITURA MUNICIPAL DE ALTINHO
RELATÓRIO RESUMIDO DA EXECUÇÃO ORÇAMENTÁRIA
DEMONSTRATIVO DA RECEITA DE IMPOSTOS E DAS DESPESAS PRÓPRIAS COM SAÚDE
ORÇAMENTOS FISCAIS E DA SEGURIDADE SOCIAL
Referência: Julho - Agosto/2016

RREO - ANEXO 12 (LC 141/2012, art. 35)

R\$ 1

DESPESAS COM SAÚDE NÃO COMPUTADAS PARA FINS DE APURAÇÃO DO PERCENTUAL MÍNIMO	DOTAÇÃO INICIAL	DOTAÇÃO ATUALIZADA	DESPESAS EMPENHADAS		DESPESAS LIQUIDADAS		INSCRITOS EM RESTOS A PAGAR NÃO PROCESSADOS
			Jan a Ago 2016 (h)	% (h/IVf) x 100	Jan a Ago 2016 (i)	% (i/IVg) x 100	
DESPESAS COM INATIVOS E PENSIONISTAS	0,00	0,00	0,00	0,00	0,00	0,00	0,00
DESPESA COM ASSISTÊNCIA À SAÚDE QUE NÃO ATENDE AO PRINCÍPIO DE ACESSO UNIVERSAL	0,00	0,00	0,00	0,00	0,00	0,00	0,00
DESPESAS CUSTEADAS COM OUTROS RECURSOS	6.569.000,00	2.635.800,00	3.441.323,71	44,06	3.441.323,71	44,06	0,00
Recursos de Transferência do Sistema Único de Saúde - SUS	6.569.000,00	2.635.800,00	3.441.323,71	44,06	3.441.323,71	44,06	0,00
Recursos de Operações de Crédito	0,00	0,00	0,00	0,00	0,00	0,00	0,00
Outros Recursos	0,00	0,00	0,00	0,00	0,00	0,00	0,00
RESTOS A PAGAR NÃO PROCESSADOS INSCRITOS INDEVIDAMENTE NO EXERCÍCIO SEM DISPONIBILIDADE FINANCEIRA	0,00	0,00	0,00		0,00	0,00	0,00
DESPESAS CUSTEADAS COM DISPONIBILIDADE DE CAIXA VINCULADA AOS RESTOS A PAGAR CANCELADOS	0,00	0,00	0,00		0,00	0,00	0,00
DESPESAS CUSTEADAS COM RECURSOS VINCULADOS À PARCELA DO PERCENTUAL MÍNIMO QUE NÃO FOI APLICADA EM AÇÕES E SERVIÇOS DE SAÚDE EM EXERCÍCIOS ANTERIORES	0,00	0,00	0,00		0,00	0,00	0,00
TOTAL DAS DESPESAS COM SAÚDE NÃO COMPUTADAS (V)	6.569.000,00	2.635.800,00	3.441.323,71	44,06	3.441.323,71	61,47	0,00
TOTAL DESPESAS COM AÇÕES E SERVIÇOS PÚBLICOS DE SAÚDE (VI) = (IV-V)	3.744.000,00	7.763.200,00	4.724.053,32	60,49	2.156.861,83	38,53	0,00

PERCENTUAL DE APLICAÇÃO EM AÇÕES E SERVIÇOS PÚBLICOS DE SAÚDE SOBRE A RECEITA DE IMPOSTOS LÍQUIDA E TRANSFERÊNCIAS CONSTITUCIONAIS E LEGAIS (VII%) = (VI / IIIb x 100) - LIMITE CONSTITUCIONAL 15%	15,40
--	-------

VALOR REFERENTE À DIFERENÇA ENTRE O VALOR EXECUTADO E O LIMITE MÍNIMO CONSTITUCIONAL [(VI - (15 x IIIb)/100)]	56.164,55
---	-----------

EXECUÇÃO DOS RESTOS A PAGAR NÃO PROCESSADOS INSCRITOS COM DISPONIBILIDADE DE CAIXA	INSCRITOS	CANCELADOS/PRESCRITOS	PAGOS	A PAGAR	PARCELA CONSIDERADA NO LIMITE
Total	0,00	0,00	0,00	0,00	0,00

CONTROLE DAS DESPESAS CUSTEADAS COM DISPONIBILIDADE DE CAIXA VINCULADA AOS RESTOS A PAGAR CANCELADOS OU PRESCRITOS CONSIDERADOS PARA FINS DE CUMPRIMENTO DO LIMITE ARTIGO 24, § 1º e 2º	DISPONIBILIDADE DE CAIXA VINCULADA AOS RESTOS A PAGAR CANCELADOS OU PRESCRITOS		
	Saldo Inicial	Despesas custeadas no exercício de referência (j)	Saldo Final (Não Aplicado)
Restos a Pagar Cancelados ou Prescritos em ...			
Total (VIII)	0,00	0,00	0,00

CONTROLE DAS DESPESAS CUSTEADAS COM RECURSOS VINCULADOS À PARCELA DO PERCENTUAL MÍNIMO NÃO APLICADA EM AÇÕES E SERVIÇOS DE SAÚDE EM EXERCÍCIOS ANTERIORES - ARTIGOS 25 E 26	RECURSOS VINCULADOS À DIFERENÇA DE LIMITE NÃO CUMPRIDO		
	Saldo Inicial	Despesas custeadas no exercício de referência (k)	Saldo Final (Não Aplicado)
Diferença de limites não cumprido em ...			
Total (IX)	0,00	0,00	0,00

PREFEITURA MUNICIPAL DE ALTINHO
RELATÓRIO RESUMIDO DA EXECUÇÃO ORÇAMENTÁRIA
DEMONSTRATIVO DA RECEITA DE IMPOSTOS E DAS DESPESAS PRÓPRIAS COM SAÚDE
ORÇAMENTOS FISCAIS E DA SEGURIDADE SOCIAL

Referência: Julho - Agosto/2016

RREO - ANEXO 12 (LC 141/2012, art. 35)

RS 1

DESPESAS COM SAÚDE (Por Subfunção)	DOTAÇÃO INICIAL	DOTAÇÃO ATUALIZADA	DESPESAS EMPENHADAS		DESPESAS LIQUIDADAS		INSCRITOS EM RESTOS A PAGAR NÃO PROCESSADOS
			Jan a Ago 2016 (1)	% (1/total) x 100	Jan a Ago 2016 (m)	% (m/total) x 100	
ADMINISTRAÇÃO GERAL	1.783.000,00	6.782.000,00	4.670.908,62	59,81	3.995.087,46	71,36	0,00
ATENÇÃO BÁSICA	3.609.000,00	944.000,00	1.759.118,34	22,53	1.016.157,95	18,15	0,00
ASSISTÊNCIA HOSPITALAR E AMBULATORIAL	4.384.000,00	2.134.200,00	967.922,41	12,39	461.088,87	8,24	0,00
SUORTE PROFILÁTICO E TERAPÊUTICO	215.000,00	239.000,00	194.030,00	2,48	12.407,93	0,22	0,00
Vigilância Sanitária	69.000,00	42.000,00	2.730,39	0,03	1.747,06	0,03	0,00
Vigilância Epidemiológica	236.000,00	240.800,00	214.769,96	2,75	111.696,27	2,00	0,00
ALIMENTAÇÃO E NUTRIÇÃO	17.000,00	17.000,00	0,00	0,00	0,00	0,00	0,00
Outras Subfunções(inclui contr. Patronal)	0,00	0,00	0,00	0,00	0,00	0,00	0,00
TOTAL	10.313.000,00	10.399.000,00	7.809.479,72	100,00	5.598.185,74	100,00	0,00

- 1) Essa linha apresentará valor somente no Relatório Resumido da Execução Orçamentária do último bimestre do exercício.
- 2) O valor apresentado na intercessão com a coluna "j" ou com a coluna "h+i" (último bimestre) deverá ser o mesmo apresentado no "total j".
- 3) O valor apresentado na intercessão com a coluna "i" ou com a coluna "h+i" (último bimestre) deverá ser o mesmo apresentado no "total k".
- 4) Limite anual mínimo a ser cumprido no encerramento do exercício. Deverá ser informado o limite estabelecido na Lei Orgânica do Município quando o percentual nela estabelecido for superior ao fixado na LC nº 141/2012.
- 5) Durante o exercício esse valor servirá para o monitoramento previsto no art. 23 da LC 141/2012.
- 6) No último bimestre, será utilizada a fórmula $[VI(h+i) - (15 \times IIIb)/100]$.
- 7) Essa coluna poderá ser apresentada somente no último bimestre.

Jose Ailson de Oliveira

Prefeito

Jose Ailson de Oliveira
PREFEITO
 CPF: 774.985.424-04

Adelma Maria de Oliveira

Secretária de Finanças

Adelma Maria de Oliveira
 S. Finanças
 CPF: 508.050.844-70

Carlos Bezerra de Oliveira

CRC - PE - 017.714/0

PREFEITURA MUNICIPAL DE ALTINHO
RELATÓRIO RESUMIDO DA EXECUÇÃO ORÇAMENTÁRIA
DEMONSTRATIVO DAS PARCERIAS PÚBLICO-PRIVADAS
ORÇAMENTO FISCAL E DA SEGURIDADE SOCIAL

PERÍODO: Janeiro a Agosto 2016/BIMESTRE Julho - Agosto

RRREO - Anexo 13 (Lei nº 11.079, de 30.12.2004, arts. 22, 25 e 28)

ESPECIFICAÇÃO	RS 1											
	SALDO TOTAL EM 31 DE DEZEMBRO DO EXERCÍCIO ANTERIOR (a)	REGISTROS EFETUADOS EM 2016					SALDO TOTAL (b)					
		NO BIMESTRE	ATE O BIMESTRE (c)									
		(d)	2016	2017	2018	2019	2020	2021	2022	2023	2024	2025
TOTAL DE ATIVOS	0,00	0,00	0,00	0,00	0,00	0,00	0,00	0,00	0,00	0,00	0,00	0,00
Direitos Futuros	0,00	0,00	0,00	0,00	0,00	0,00	0,00	0,00	0,00	0,00	0,00	0,00
Ativos Contabilizados na SPE	0,00	0,00	0,00	0,00	0,00	0,00	0,00	0,00	0,00	0,00	0,00	0,00
Contrapartida para Provisões de PPP	0,00	0,00	0,00	0,00	0,00	0,00	0,00	0,00	0,00	0,00	0,00	0,00
TOTAL DE PASSIVO (I)	0,00	0,00	0,00	0,00	0,00	0,00	0,00	0,00	0,00	0,00	0,00	0,00
Obrigações Não Relacionadas a Serviços	0,00	0,00	0,00	0,00	0,00	0,00	0,00	0,00	0,00	0,00	0,00	0,00
Contrapartida para Ativos da SPE	0,00	0,00	0,00	0,00	0,00	0,00	0,00	0,00	0,00	0,00	0,00	0,00
Previsões da PPP	0,00	0,00	0,00	0,00	0,00	0,00	0,00	0,00	0,00	0,00	0,00	0,00
GARANTIAS DE PPP (II)	0,00	0,00	0,00	0,00	0,00	0,00	0,00	0,00	0,00	0,00	0,00	0,00
SALDO LÍQUIDO DE PASSIVOS DE PPP (III)=(I-II)	0,00	0,00	0,00	0,00	0,00	0,00	0,00	0,00	0,00	0,00	0,00	0,00
PASSIVOS CONTINGENTES	0,00	0,00	0,00	0,00	0,00	0,00	0,00	0,00	0,00	0,00	0,00	0,00
Contraprestação Futuras	0,00	0,00	0,00	0,00	0,00	0,00	0,00	0,00	0,00	0,00	0,00	0,00
Riscos Não Provisionados	0,00	0,00	0,00	0,00	0,00	0,00	0,00	0,00	0,00	0,00	0,00	0,00
Outros Passivos Contingentes	0,00	0,00	0,00	0,00	0,00	0,00	0,00	0,00	0,00	0,00	0,00	0,00
ATIVOS CONTINGENTES	0,00	0,00	0,00	0,00	0,00	0,00	0,00	0,00	0,00	0,00	0,00	0,00
Serviços Futuros	0,00	0,00	0,00	0,00	0,00	0,00	0,00	0,00	0,00	0,00	0,00	0,00
Outros Ativos Contingentes	0,00	0,00	0,00	0,00	0,00	0,00	0,00	0,00	0,00	0,00	0,00	0,00
Investimentos	0,00	0,00	0,00	0,00	0,00	0,00	0,00	0,00	0,00	0,00	0,00	0,00
Inversões Financeiras	0,00	0,00	0,00	0,00	0,00	0,00	0,00	0,00	0,00	0,00	0,00	0,00
Amortização da Dívida	0,00	0,00	0,00	0,00	0,00	0,00	0,00	0,00	0,00	0,00	0,00	0,00
TOTAL (IV)	0,00	0,00	0,00	0,00	0,00	0,00	0,00	0,00	0,00	0,00	0,00	0,00

ESPECIFICAÇÃO	RS 1											
	SALDO TOTAL EM 31 DE DEZEMBRO DO EXERCÍCIO ANTERIOR (a)	REGISTROS EFETUADOS EM 2016					SALDO TOTAL (b)					
		NO BIMESTRE	ATE O BIMESTRE (c)									
		(d)	2016	2017	2018	2019	2020	2021	2022	2023	2024	2025
Do Ente Federado	0,00	0,00	0,00	0,00	0,00	0,00	0,00	0,00	0,00	0,00	0,00	0,00
Das Estratais Não-Dependentes	0,00	0,00	0,00	0,00	0,00	0,00	0,00	0,00	0,00	0,00	0,00	0,00
TOTAL DAS DESPESAS	0,00	0,00	0,00	0,00	0,00	0,00	0,00	0,00	0,00	0,00	0,00	0,00
RECEITA CORRENTE LÍQUIDA (RCL)	0,00	0,00	0,00	0,00	0,00	0,00	0,00	0,00	0,00	0,00	0,00	0,00
TOTAL DAS DESPESAS / RCL (%)	0,00	0,00	0,00	0,00	0,00	0,00	0,00	0,00	0,00	0,00	0,00	0,00



 Adelina Maria de Oliveira

 CPF: 030.220.044-72



 José Roberto de Oliveira

 CPF: 774.955.424-04



 Carlos Bandeira

PREFEITURA MUNICIPAL DE ALTINHO
RELATÓRIO RESUMIDO DA EXECUÇÃO ORÇAMENTÁRIA
DEMONSTRATIVO SIMPLIFICADO DO RELATÓRIO RESUMIDO DA EXECUÇÃO ORÇAMENTÁRIA
ORÇAMENTO FISCAL E DA SEGURIDADE SOCIAL

1 of 2
 LRF, Art. 48 – Anexo 14

PERÍODO: Janeiro a Agosto 2016/BIMESTRE Julho - Agosto

RS 1

BALANÇO ORÇAMENTÁRIO - RECEITAS					
		Até o Bimestre			
RECEITAS					
Previsão Inicial da Receita				-	
Previsão Atualizada da Receita				56.016.000,00 -	
Receitas Realizadas				56.016.000,00 -	
Deficit Orçamentário				26.868.622,41 -	
Saldos de Exercícios Anteriores(Utilizados para Créditos Adicionais)				0,00 -	
				0,00 -	
BALANÇO ORÇAMENTÁRIO - DESPESAS					
		Até o Bimestre			
DESPESAS					
Dotação Inicial				-	
Créditos Adicionais				56.016.000,00 -	
Dotação Atualizada				0,00 -	
Despesas Empenhadas				56.016.000,00 -	
Despesas Liquidadas				36.898.157,00 -	
Despesas Pagas				23.017.764,26 -	
Superavit Orçamentário				20.919.618,42 -	
				3.850.858,15 -	
DESPESAS POR FUNÇÃO / SUBFUNÇÃO					
		Até o Bimestre			
Despesas Empenhadas				-	
Despesas Liquidadas				36.898.157,00 -	
				23.017.764,26 -	
RECEITA CORRENTE LÍQUIDA - RCL					
		Até o Bimestre			
Receita Corrente Líquida				35.168.478,13 -	
RECEITAS/DESPESAS DOS REGIMES DE PREVIDÊNCIA					
		Até o Bimestre			
Regime Geral de Previdência Social					
Receitas Previdenciárias Realizadas (I)				-	
Despesas Previdenciárias Liquidadas (II)				0,00 -	
Resultado Previdenciário (III)=(I-II)				0,00 -	
Regime Próprio de Previdência dos Servidores					
Receitas Previdenciárias Realizadas (IV)				-	
Despesas Previdenciárias Liquidadas (V)				3.425.699,64 -	
Resultado Previdenciário (VI)=(IV-V)				2.746.374,44 -	
				679.325,20 -	
RESULTADO NOMINAL E PRIMÁRIO		Meta Fixada no Anexo de Metas Fiscais da LDO	Resultado Apurado até o Bimestre	% em Relação à Meta	
		(a)	(b)	(b/a)	
Resultado Nominal		-549.000,00	-422.855,88	0,00	
Resultado Primário		701.000,00	4.539.617,35	647,59	
MOVIMENTAÇÃO DOS RESTOS A PAGAR		Inscrição	Cancelamento Até o Bimestre	Pagamento Até o Bimestre	Saldo a Pagar
RESTOS A PAGAR PROCESSADOS					
Poder Executivo	11.431.308,89	0,00	8.768.024,19	5.950.985,55	
Poder Legislativo	11.428.524,46	0,00	8.768.024,19	5.948.201,12	
Poder Judiciário	2.784,43	0,00	0,00	2.784,43	
Ministério Público	0,00	0,00	0,00	0,00	
RESTOS A PAGAR NÃO-PROCESSADOS					
Poder Executivo	3.289,00	0,00	0,00	3.289,00	
Poder Legislativo	3.289,00	0,00	0,00	3.289,00	
Poder Judiciário	0,00	0,00	0,00	0,00	
Ministério Público	0,00	0,00	0,00	0,00	
TOTAL	11.434.597,89	0,00	8.768.024,19	5.954.274,55	

PREFEITURA MUNICIPAL DE ALTINHO
RELATÓRIO RESUMIDO DA EXECUÇÃO ORÇAMENTÁRIA
DEMONSTRATIVO SIMPLIFICADO DO RELATÓRIO RESUMIDO DA EXECUÇÃO ORÇAMENTÁRIA
ORÇAMENTO FISCAL E DA SEGURIDADE SOCIAL

2 of 2

PERÍODO: Janeiro a Agosto 2016/BIMESTRE Julho - Agosto

LRF, Art. 48 – Anexo 14

RS 1

DESPESAS COM MANUTENÇÃO E DESENVOLVIMENTO DO ENSINO - MDE	Valor Apurado até o Bimestre	Limites Constitucionais Anuais	
		% Mínimo a Aplicar no Exercício	% Aplicado até o Bimestre
Mínimo Anual de 25% das Receitas de Impostos em MDE	3.538.922,51	25,00	25,28
Mínimo Anual de 60% do FUNDEB, Remuneração do Magistério com Educação Infantil e Fundamental	4.872.822,52	60,00	82,01

RECEITAS DE OPERAÇÕES DE CRÉDITO E DESPESAS DE CAPITAL	Valor Apurado até o Bimestre	Saldo Não Realizado
Receita de Operação de Crédito	0,00	0,00
Despesa de Capital Líquida	909.332,54	4.906.581,52

PROJEÇÃO ATUARIAL DOS REGIMES DE PREVIDÊNCIA	Exercício em Referência	10º Exercício	20º Exercício	35º Exercício
Regime Próprio de Previdência dos Servidores				
Receitas Previdenciárias (IV)	0,00	0,00	0,00	0,00
Despesas Previdenciárias (V)	0,00	0,00	0,00	0,00
Resultado Previdenciário (VI)=(IV-V)	0,00	0,00	0,00	0,00

RECEITA DA ALIENAÇÃO DE ATIVOS E APLICAÇÃO DOS RECURSOS	Valor apurado até o Bimestre	Saldo Não Realizado
Receita de Capital Resultante da Alienação de Ativos	0,00	0,00
Aplicação dos Recursos da Alienação de Ativos	0,00	0,00

DESPESAS COM AÇÕES E SERVIÇOS PÚBLICOS DE SAÚDE	Valor Apurado até o Bimestre	Limites Constitucionais Anuais	
		% Mínimo a Aplicar no Exercício	% Aplicado até o Bimestre
Despesas com Ações e Serviços Públicos de Saúde executadas com recursos de impostos	2.156.861,83	15,00	15,40

DESPESAS DE CARÁTER CONTINUADO DERIVADAS DE PPP	Valor Apurado no Exercício Corrente
Total das Despesas / RCL(%)	0,00

Jose Ailson de Oliveira

Prefeito

Jose Ailson de Oliveira
 PREFEITO
 CPF: 774.985.424-04

Adelma Maria de Oliveira

Secretária de Finanças

Adelma Maria de Oliveira
 S. Finanças
 CPF: 508.060.844-72


Carlos Bezerra de Oliveira

CRC - PE - 017.714/O

DECLARAÇÃO DE PUBLICAÇÃO DO RELATÓRIO RESUMIDO DA EXECUÇÃO ORÇAMENTÁRIA

Declaramos, sob as penas da lei, que o Relatório Resumido da Execução Orçamentária do Município de Altinho - PE, relativo ao 4º Bimestre do ano de 2016, foi publicado em 30 de Setembro de 2016 no mural da Prefeitura, contendo os elementos dispostos no art. 123, §3º da Constituição Estadual e art. 52 da Lei Complementar N°. 101, de 04.05.2000.

Altinho, 30 de Setembro de 2016.



Secretário de Administração
Cláudio Vinício de Carvalho
S. Administração



José Ailson de Oliveira
Prefeito

DECLARAÇÃO DE PUBLICAÇÃO DO RELATÓRIO DE GESTÃO FISCAL

Declaramos, sob as penas da lei, que o Relatório de Gestão Fiscal do Município de Altinho - PE, relativo ao 2º Quadrimestre do ano de 2016, foi publicado em 30 de Setembro de 2016 no mural da Prefeitura, contendo os elementos dispostos no art. 55 da Lei Complementar Nº. 101, de 04.05.2000.

Altinho, 30 de Setembro de 2016.



Secretário de Administração

Cláudio Lício de Carvalho



José Ailson de Oliveira
Prefeito